

Factsheet Swiss Basketball (BASK)

Verbandsspezifische Vertiefungsanalysen der nationalen Vereinsbefragung: Sportvereine in der Schweiz
Schweizer Sportobservatorium c/o Lamprecht und Stamm Sozialforschung und Beratung • www.sportobs.ch • 2023

Übersicht über die Vereinsbefragung

Vergleich der Teilnahmequoten zwischen den verbandsspezifischen Vertiefungsanalysen und der nationalen Befragung

Anzahl Vereine total		Anzahl angeschriebene Vereine		Anzahl befragte Vereine		Teilnahmequote (in %)	
CH	BASK	CH	BASK	CH	BASK	CH	BASK
18 688	181	18 229	181	6782	75	37	41

Vereinsstruktur

Vereinsgrösse und Verteilung der Aktivmitglieder

	In % aller Vereine		In % aller Aktivmitglieder	
	CH	BASK	CH	BASK
Kleinvereine (bis 100 Mitglieder)	65	31	22	9
Mittlere Vereine (101–300 Mitglieder)	27	53	38	55
Grossvereine (über 300 Mitglieder)	8	16	40	36

Merkmale der Vereine (in % der Vereine)

		CH	BASK
Struktur	Einspartenverein	78	77
	Mehrspartenverein	22	23
Alter der Vereine	25 Jahre und jünger	19	18
	26–50 Jahre	24	39
	51–75 Jahre	20	30
	76–100 Jahre	16	8
	Über 100 Jahre	21	5
Kinder- und Jugendanteil an allen Aktivmitgliedern	Keine Kinder/Jugendlichen	23	11
	1–30%	29	2
	31–60%	22	14
Geschlechterzusammensetzung der Aktivmitglieder	61–100%	26	73
	Mehr als 80% Männer	42	39
	60–80% Männer	24	44
	40–60% Männer/Frauen	18	14
Frauenanteil in % aller Aktivmitglieder	60–80% Frauen	6	0
	Mehr als 80% Frauen	10	3
		36	28

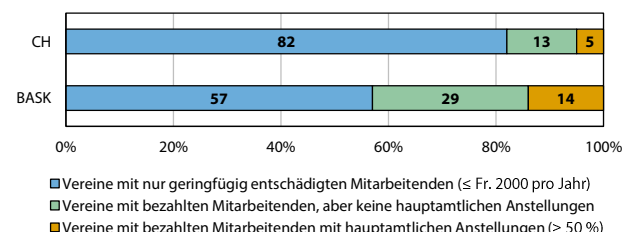
Freiwillige und bezahlte Mitarbeit

Ehrenamtliche und bezahlte Arbeit im Verein (arith. Mittel)

	CH	BASK
Anzahl ehrenamtliche Ämter pro Verein	20	28
Anzahl entschädigte Ämter pro Verein*	1	4
Monatlicher Arbeitsaufwand pro Ehrenamt (in Stunden)	11	22
Monatlicher Arbeitsaufwand pro entschädigtes Amt (in Stunden)	47	55

*Mit Aufwandsentschädigung von über Fr. 2000 pro Jahr

Mitarbeitendenstruktur (in % der Vereine)



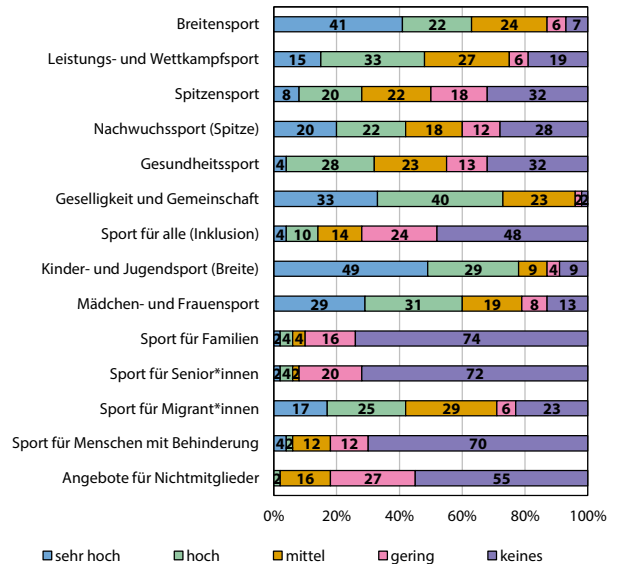
Angebote und Leistungen

Angebot der Sportvereine (in % der Vereine)

		CH	BASK
Sportangebot	Eine Sportart	74	92
	2–5 Sportarten	17	5
	Über 5 Sportarten	9	3
Wettkampfteilnahme	Ja	86	93
	Nein	14	7
Organisation von Sportveranstaltungen	Nein	47	42
Organisation von geselligen Anlässen	Ja	85	66
	Nein	15	34
Organisation von Sportkursen/Lektionen	Ja, nur für Mitglieder	25	27
	Ja, auch für Nichtmitglieder	30	24
	Nein	45	49

Engagement der BASK-Vereine (in % der BASK-Vereine)

Höhe des Engagements in verschiedenen Sportfeldern



Ausrichtung der Vereine (% der Vereine mit starker Ausrichtung auf...)*

	CH	BASK
Breiten-, Jugendsport	57	78
Leistungs-, Spitzensport	20	38
Gemeinschaft, Geselligkeit, Werte	59	50
Integration, Diversität	19	44
Gesundheit, Dienstleistung, Inklusion	4	2
Prävention, Ethik, Umweltschutz	22	35

*Gesamtindikator aus verschiedenen Einzelaussagen

Finanzen

Einnahmen und Ausgaben der Vereine

Einnahmen		CH	BASK	
Arithmetisches Mittel (in Fr.)*		69 261	120 938	
Anteile an Einnahmen (in %)	Mitgliederbeiträge	32	30	
	Aufnahmegebühren, Sonderbeiträge	3	1	
	Einnahmen Kurse und Lektionen	6	0	
	Beiträge J+S	6	12	
	Zuschüsse (Staat, Verbände, Lotterie)	12	19	
	Werbung, Sponsoring	14	17	
	private Spenden	5	6	
	Teilnahmegebühren, Eintrittsgelder	4	2	
	Festwirtschaft, Sonderaktionen	8	4	
	Leistungen gegenüber Dritten	4	1	
sonstige Einnahmen		6	8	
Ausgaben		CH	BASK	
Arithmetisches Mittel (in Fr.)*		65 923	117 966	
Anteile an Ausgaben (in %)	Personalkosten, Weiterbildung	42	45	
	Infrastrukturkosten	15	4	
	Veranstaltungen, Material, Reisekosten	15	11	
	Verwaltungskosten	5	1	
	Verbandsbeiträge, Lizenzen	8	19	
	Versicherungen, Zinsen, Steuern, etc.	9	7	
	sonstige Ausgaben		6	13

*Vereine mit Einnahmen/Ausgaben über Fr. 3 Mio. wurden ausgeschlossen

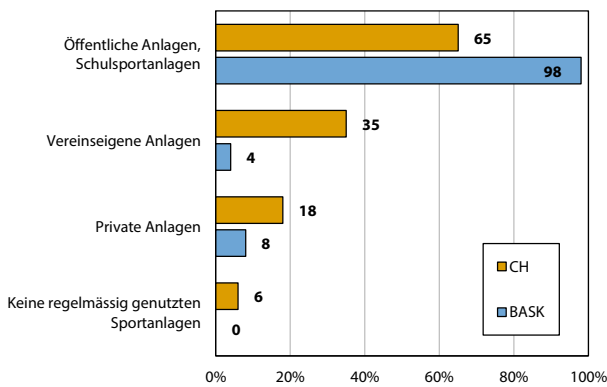
Mitgliederbeiträge in Franken (arithmetisches Mittel)

	CH	BASK
Kinder	137	222
Jugendliche	155	345
Erwachsene Aktivmitglieder mit Lizenz	275	437
Erwachsene Aktivmitglieder ohne Lizenz	168	196

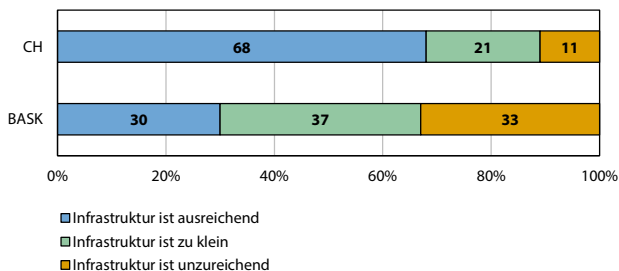
Infrastruktur

Regelmässig genutzte Sportanlagen

(in % der Vereine, Nutzung von mehreren Anlagentypen möglich)

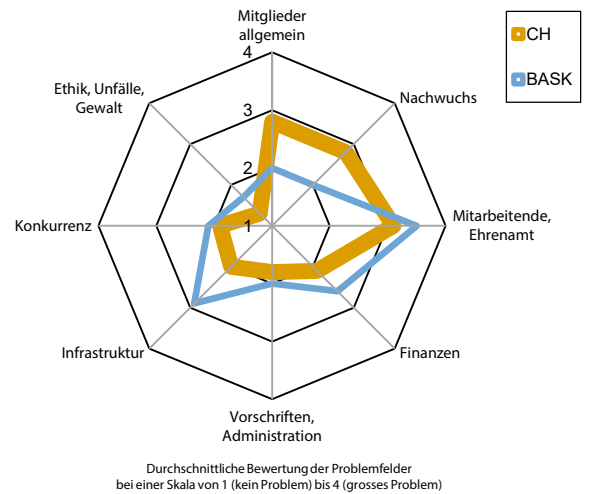


Bedarf an baulicher Infrastruktur (in % der Vereine)

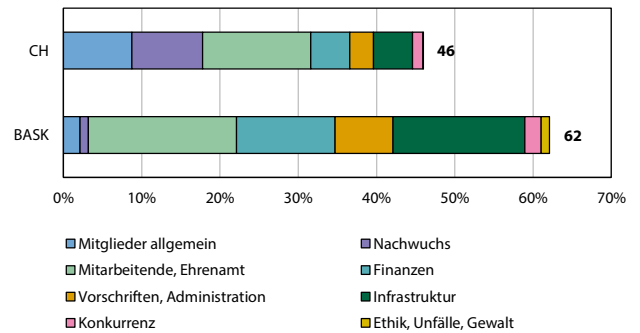


Herausforderungen und Probleme

Sorgenbarometer



Anteil der Vereine mit existenzbedrohenden Problemen und Verteilung der verschiedenen Problemfelder (in % der Vereine)



Unterstützung und Dienstleistungen

Gewünschte Unterstützung der BASK-Vereine: Top 10

(in % der Vereine)

Bereiche, bei denen mehr Unterstützung gewünscht wird:	In %
Sportinfrastruktur	52
Gewinnung/Bindung von Übungsleiter*innen/Trainer*innen	48
Ausbildungsangebot für Jugendliche für zukünftige Trainer*innentätigkeit	48
Ausbildung von Übungsleiter*innen/Trainer*innen	46
Material/Ausrüstung	44
Finanzielle Unterstützung	44
Verwaltungshilfen (z.B. Vereinssoftware)	40
Gewinnung/Bindung von freiwilligen Helfer*innen	38
Gewinnung/Bindung von ehrenamtlichen Vorstandsmitgliedern	36
Abwicklung von Formalitäten	34

Beurteilung von Dienstleistungen (in % der BASK-Vereine)

