

Factsheet Pfadibewegung Schweiz (PFADI)

Verbandsspezifische Vertiefungsanalysen der nationalen Vereinsbefragung: Sportvereine in der Schweiz
Schweizer Sportobservatorium c/o Lamprecht und Stamm Sozialforschung und Beratung • www.sportobs.ch • 2023

Übersicht über die Vereinsbefragung

Vergleich der Teilnahmequoten zwischen den verbandsspezifischen Vertiefungsanalysen und der nationalen Befragung

| Anzahl Vereine total | | Anzahl angeschriebene Vereine | | Anzahl befragte Vereine | | Teilnahmequote (in %) | |
|----------------------|-------|-------------------------------|-------|-------------------------|-------|-----------------------|-------|
| CH | PFADI | CH | PFADI | CH | PFADI | CH | PFADI |
| 18 688 | 525 | 18 229 | 523 | 6782 | 172 | 37 | 33 |

Vereinsstruktur

Vereinsgrösse und Verteilung der Aktivmitglieder

| | In % aller Vereine | | In % aller Aktivmitglieder | |
|---------------------------------------|--------------------|-------|----------------------------|-------|
| | CH | PFADI | CH | PFADI |
| Kleinvereine (bis 100 Mitglieder) | 65 | 52 | 22 | 29 |
| Mittlere Vereine (101–300 Mitglieder) | 27 | 45 | 38 | 53 |
| Grossvereine (über 300 Mitglieder) | 8 | 3 | 40 | 18 |

Merkmale der Vereine (in % der Vereine)

| | | CH | PFADI |
|--|---------------------------|----|-------|
| Struktur | Einspartenverein | 78 | 89 |
| | Mehrspartenverein | 22 | 11 |
| Alter der Vereine | 25 Jahre und jünger | 19 | 14 |
| | 26–50 Jahre | 24 | 18 |
| | 51–75 Jahre | 20 | 22 |
| | 76–100 Jahre | 16 | 34 |
| | Über 100 Jahre | 21 | 12 |
| Kinder- und Jugendanteil an allen Aktivmitgliedern | Keine Kinder/Jugendlichen | 23 | 0 |
| | 1–30% | 29 | 0 |
| | 31–60% | 22 | 7 |
| Geschlechterzusammensetzung der Aktivmitglieder | 61–100% | 26 | 93 |
| | Mehr als 80% Männer | 42 | 7 |
| | 60–80% Männer | 24 | 22 |
| | 40–60% Männer/Frauen | 18 | 66 |
| Frauenanteil in % aller Aktivmitglieder | 60–80% Frauen | 6 | 3 |
| | Mehr als 80% Frauen | 10 | 2 |
| | | 36 | 46 |

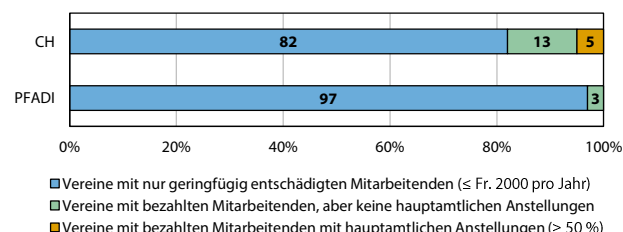
Freiwillige und bezahlte Mitarbeit

Ehrenamtliche und bezahlte Arbeit im Verein (arith. Mittel)

| | CH | PFADI |
|---|----|-------|
| Anzahl ehrenamtliche Ämter pro Verein | 20 | 31 |
| Anzahl entschädigte Ämter pro Verein* | 1 | < 0.1 |
| Monatlicher Arbeitsaufwand pro Ehrenamt (in Stunden) | 11 | 11 |
| Monatlicher Arbeitsaufwand pro entschädigtes Amt (in Stunden) | 47 | – |

*Mit Aufwandsentschädigung von über Fr. 2000 pro Jahr

Mitarbeitendenstruktur (in % der Vereine)



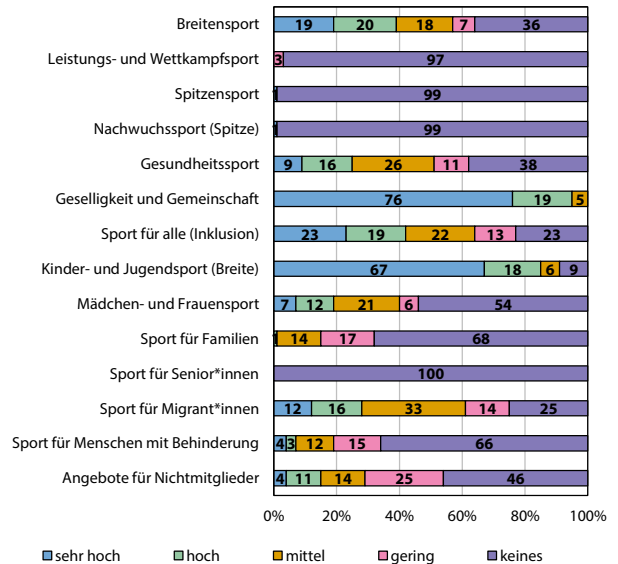
Angebote und Leistungen

Angebot der Sportvereine (in % der Vereine)

| | | CH | PFADI |
|--|------------------------------|----|-------|
| Sportangebot | Eine Sportart | 74 | 25 |
| | 2–5 Sportarten | 17 | 24 |
| | Über 5 Sportarten | 9 | 51 |
| Wettkampfteilnahme | Ja | 86 | 13 |
| | Nein | 14 | 87 |
| Organisation von Sportveranstaltungen | Ja | 53 | 11 |
| Organisation von geselligen Anlässen | Nein | 47 | 89 |
| Organisation von Sportkursen/Lektionen | Ja, nur für Mitglieder | 85 | 95 |
| | Ja, auch für Nichtmitglieder | 15 | 5 |
| | Nein | 25 | 27 |
| | Nein | 30 | 11 |
| | Nein | 45 | 62 |

Engagement der PFADI-Vereine (in % der PFADI-Vereine)

Höhe des Engagements in verschiedenen Sportfeldern



Ausrichtung der Vereine (% der Vereine mit starker Ausrichtung auf...)*

| | CH | PFADI |
|---------------------------------------|----|-------|
| Breiten-, Jugendsport | 57 | 61 |
| Leistungs-, Spitzensport | 20 | 1 |
| Gemeinschaft, Geselligkeit, Werte | 59 | 91 |
| Integration, Diversität | 19 | 51 |
| Gesundheit, Dienstleistung, Inklusion | 4 | 1 |
| Prävention, Ethik, Umweltschutz | 22 | 36 |

*Gesamtindikator aus verschiedenen Einzelaussagen

Finanzen

Einnahmen und Ausgaben der Vereine

| Einnahmen | | CH | PFADI | |
|---------------------------------|--|--------|--------|---|
| Arithmetisches Mittel (in Fr.)* | | 69 261 | 28 528 | |
| Anteile an Einnahmen (in %) | Mitgliederbeiträge | 32 | 22 | |
| | Aufnahmegebühren, Sonderbeiträge | 3 | 2 | |
| | Einnahmen Kurse und Lektionen | 6 | 0 | |
| | Beiträge J+S | 6 | 32 | |
| | Zuschüsse (Staat, Verbände, Lotterie) | 12 | 11 | |
| | Werbung, Sponsoring | 14 | 0 | |
| | private Spenden | 5 | 6 | |
| | Teilnahmegebühren, Eintrittsgelder | 4 | 7 | |
| | Festwirtschaft, Sonderaktionen | 8 | 8 | |
| | Leistungen gegenüber Dritten | 4 | 8 | |
| sonstige Einnahmen | | 6 | 4 | |
| Ausgaben | | CH | PFADI | |
| Arithmetisches Mittel (in Fr.)* | | 65 923 | 25 221 | |
| Anteile an Ausgaben (in %) | Personalkosten, Weiterbildung | 42 | 5 | |
| | Infrastrukturkosten | 15 | 13 | |
| | Veranstaltungen, Material, Reisekosten | 15 | 49 | |
| | Verwaltungskosten | 5 | 4 | |
| | Verbandsbeiträge, Lizenzen | 8 | 11 | |
| | Versicherungen, Zinsen, Steuern, etc. | 9 | 9 | |
| | sonstige Ausgaben | | 6 | 9 |

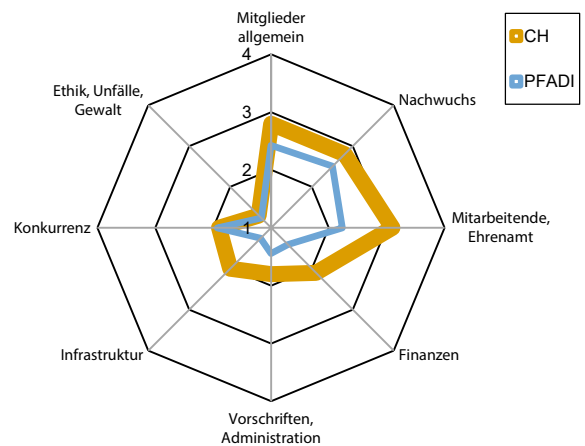
*Vereine mit Einnahmen/Ausgaben über Fr. 3 Mio. wurden ausgeschlossen

Mitgliederbeiträge in Franken (arithmetisches Mittel)

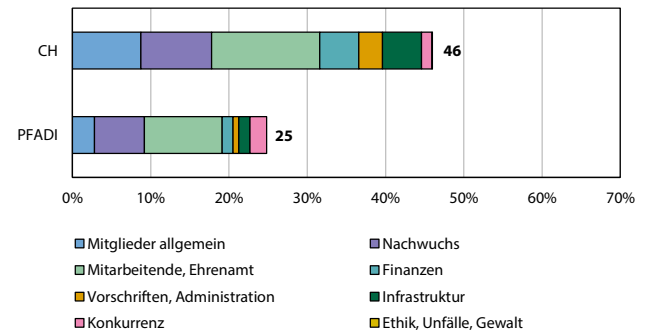
| | CH | PFADI |
|--|-----|-------|
| Kinder | 137 | 74 |
| Jugendliche | 155 | 75 |
| Erwachsene Aktivmitglieder ohne Lizenz | 168 | 25 |

Herausforderungen und Probleme

Sorgenbarometer



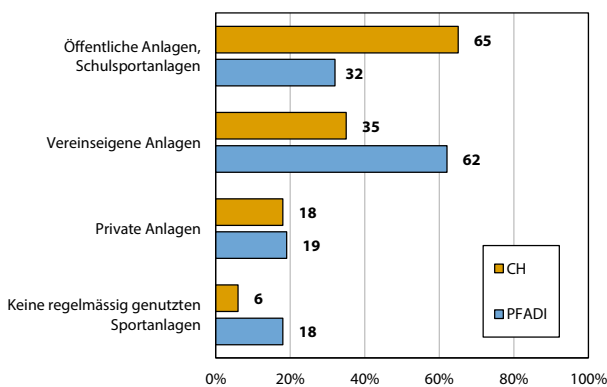
Anteil der Vereine mit existenzbedrohenden Problemen und Verteilung der verschiedenen Problemfelder (in % der Vereine)



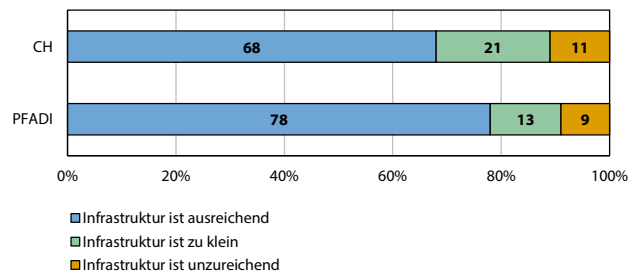
Infrastruktur

Regelmässig genutzte Sportanlagen

(in % der Vereine, Nutzung von mehreren Anlagentypen möglich)



Bedarf an baulicher Infrastruktur (in % der Vereine)



Unterstützung und Dienstleistungen

Gewünschte Unterstützung der PFADI-Vereine: Top 10

(in % der Vereine)

| Bereiche, bei denen mehr Unterstützung gewünscht wird: | In % |
|--|------|
| Material/Ausrüstung | 43 |
| Integrationsaufgaben, Angebote für Migrant*innen | 41 |
| Finanzielle Unterstützung | 40 |
| Geschlechterfragen und Diversität | 38 |
| Mitgliedergewinnung/-bindung | 36 |
| Verwaltungshilfen (z.B. Vereinssoftware) | 36 |
| Gewinnung/Bindung von Leiter*innen | 30 |
| Massnahmen für den Umweltschutz | 29 |
| Unterstützung bei der Mittelgewinnung (z.B. Fundraising) | 27 |
| Internetauftritt, Social Media | 27 |

Beurteilung von Dienstleistungen (in % der PFADI-Vereine)

