

# Factsheet Swiss Volley (VOLL)

Verbandsspezifische Vertiefungsanalysen der nationalen Vereinsbefragung: Sportvereine in der Schweiz  
Schweizer Sportobservatorium c/o Lamprecht und Stamm Sozialforschung und Beratung • www.sportobs.ch • 2023

## Übersicht über die Vereinsbefragung

Vergleich der Teilnahmequoten zwischen den verbandsspezifischen Vertiefungsanalysen und der nationalen Befragung

Anzahl Vereine total		Anzahl angeschriebene Vereine		Anzahl befragte Vereine		Teilnahmequote (in %)	
CH	VOLL	CH	VOLL	CH	VOLL	CH	VOLL
18 688	489	18 229	467	6782	217	37	46

## Vereinsstruktur

Vereinsgrösse und Verteilung der Aktivmitglieder

	In % aller Vereine		In % aller Aktivmitglieder	
	CH	VOLL	CH	VOLL
Kleinvereine (bis 100 Mitglieder)	65	45	22	16
Mittlere Vereine (101–300 Mitglieder)	27	43	38	47
Grossvereine (über 300 Mitglieder)	8	12	40	37

Merkmale der Vereine (in % der Vereine)

		CH	VOLL
Struktur	Einspartenverein	78	70
	Mehrspartenverein	22	30
Alter der Vereine	25 Jahre und jünger	19	28
	26–50 Jahre	24	53
	51–75 Jahre	20	9
	76–100 Jahre	16	4
	Über 100 Jahre	21	6
Kinder- und Jugendanteil an allen Aktivmitgliedern	Keine Kinder/Jugendlichen	23	12
	1–30%	29	10
	31–60%	22	47
Geschlechterzusammensetzung der Aktivmitglieder	61–100%	26	31
	Mehr als 80% Männer	42	4
	60–80% Männer	24	7
	40–60% Männer/Frauen	18	27
Frauenanteil in % aller Aktivmitglieder	60–80% Frauen	6	34
	Mehr als 80% Frauen	10	28
		36	63

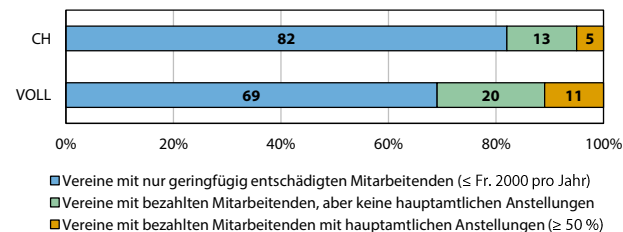
## Freiwillige und bezahlte Mitarbeit

Ehrenamtliche und bezahlte Arbeit im Verein (arith. Mittel)

	CH	VOLL
Anzahl ehrenamtliche Ämter pro Verein	20	27
Anzahl entschädigte Ämter pro Verein*	1	2
Monatlicher Arbeitsaufwand pro Ehrenamt (in Stunden)	11	13
Monatlicher Arbeitsaufwand pro entschädigtes Amt (in Stunden)	47	42

\*Mit Aufwandsentschädigung von über Fr. 2000 pro Jahr

Mitarbeitendenstruktur (in % der Vereine)



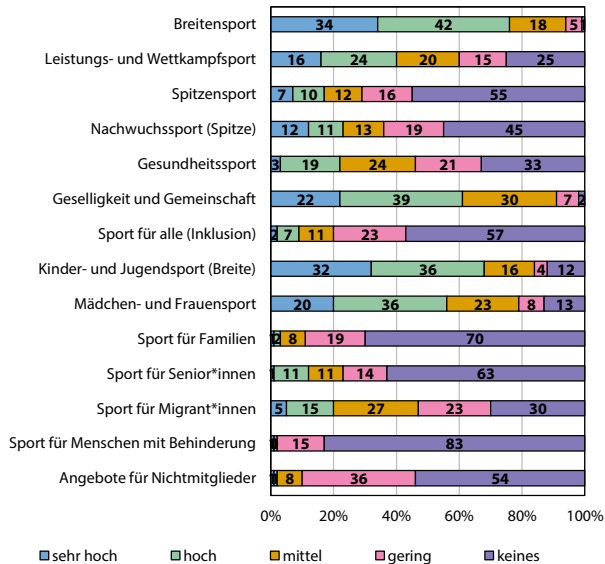
## Angebote und Leistungen

Angebot der Sportvereine (in % der Vereine)

		CH	VOLL
Sportangebot	Eine Sportart	74	81
	2–5 Sportarten	17	11
	Über 5 Sportarten	9	8
Wettkampfteilnahme	Ja	86	96
	Nein	14	4
Organisation von Sportveranstaltungen	Ja	53	55
Organisation von geselligen Anlässen	Nein	47	45
Organisation von Sportkursen/Lektionen	Ja, nur für Mitglieder	85	87
	Ja, auch für Nichtmitglieder	15	13
	Nein	25	27
	Nein	30	18
	Nein	45	55

Engagement der VOLL-Vereine (in % der VOLL-Vereine)

Höhe des Engagements in verschiedenen Sportfeldern



Ausrichtung der Vereine (% der Vereine mit starker Ausrichtung auf...)\*

	CH	VOLL
Breiten-, Jugendsport	57	71
Leistungs-, Spitzensport	20	22
Gemeinschaft, Geselligkeit, Werte	59	47
Integration, Diversität	19	20
Gesundheit, Dienstleistung, Inklusion	4	1
Prävention, Ethik, Umweltschutz	22	12

\*Gesamtindikator aus verschiedenen Einzelaussagen

# Finanzen

## Einnahmen und Ausgaben der Vereine

Einnahmen		CH	VOLL	
Arithmetisches Mittel (in Fr.)*		69 261	98 352	
Anteile an Einnahmen (in %)	Mitgliederbeiträge	32	25	
	Aufnahmegebühren, Sonderbeiträge	3	2	
	Einnahmen Kurse und Lektionen	6	1	
	Beiträge J+S	6	9	
	Zuschüsse (Staat, Verbände, Lotterie)	12	23	
	Werbung, Sponsoring	14	24	
	private Spenden	5	4	
	Teilnahmegebühren, Eintrittsgelder	4	3	
	Festwirtschaft, Sonderaktionen	8	5	
	Leistungen gegenüber Dritten	4	0	
sonstige Einnahmen		6	4	
Ausgaben		CH	VOLL	
Arithmetisches Mittel (in Fr.)*		65 923	94 978	
Anteile an Ausgaben (in %)	Personalkosten, Weiterbildung	42	55	
	Infrastrukturkosten	15	5	
	Veranstaltungen, Material, Reisekosten	15	12	
	Verwaltungskosten	5	4	
	Verbandsbeiträge, Lizenzen	8	15	
	Versicherungen, Zinsen, Steuern, etc.	9	4	
	sonstige Ausgaben		6	5

\*Vereine mit Einnahmen/Ausgaben über Fr. 3 Mio. wurden ausgeschlossen

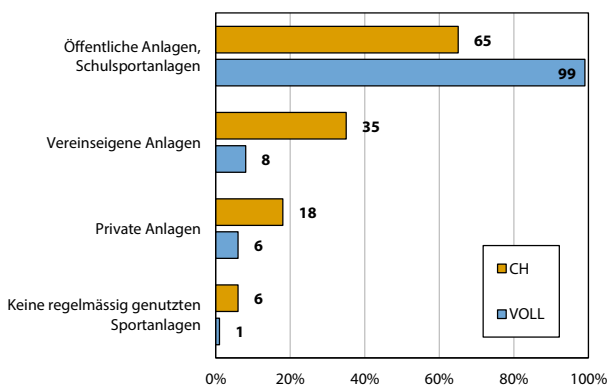
## Mitgliederbeiträge in Franken (arithmetisches Mittel)

	CH	VOLL
Kinder	137	118
Jugendliche	155	237
Erwachsene Aktivmitglieder mit Lizenz	275	292
Erwachsene Aktivmitglieder ohne Lizenz	168	208

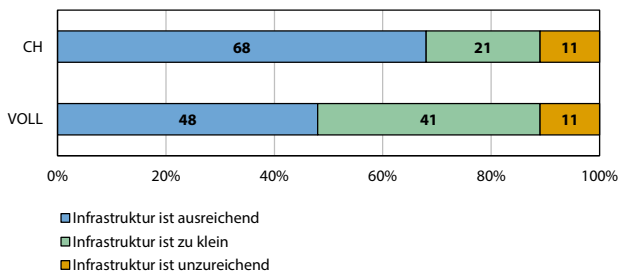
# Infrastruktur

## Regelmässig genutzte Sportanlagen

(in % der Vereine, Nutzung von mehreren Anlagentypen möglich)

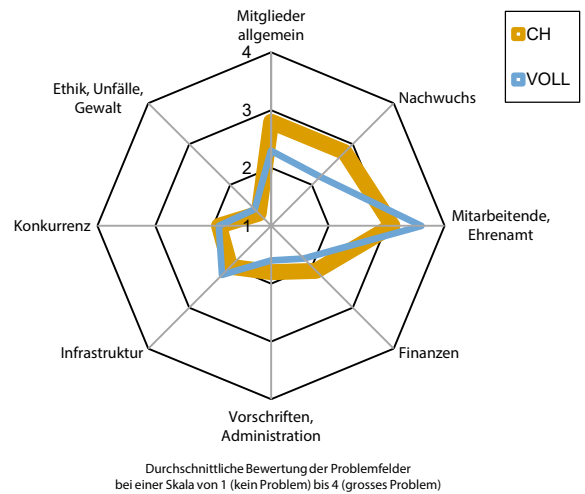


## Bedarf an baulicher Infrastruktur (in % der Vereine)

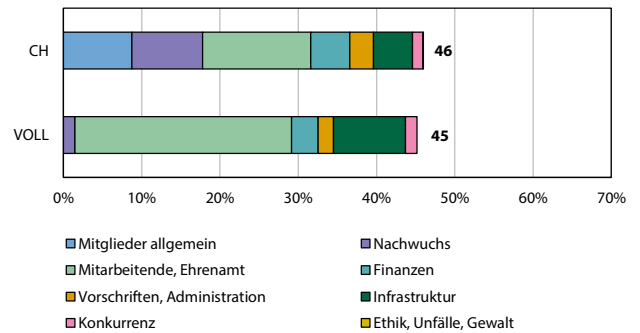


# Herausforderungen und Probleme

## Sorgenbarometer



## Anteil der Vereine mit existenzbedrohenden Problemen und Verteilung der verschiedenen Problemfelder (in % der Vereine)



# Unterstützung und Dienstleistungen

## Gewünschte Unterstützung der VOLL-Vereine: Top 10

(in % der Vereine)

Bereiche, bei denen mehr Unterstützung gewünscht wird:	In %
Gewinnung/Bindung von Übungsleiter*innen/Trainer*innen	59
Ausbildung von Übungsleiter*innen/Trainer*innen	36
Verwaltungshilfen (z.B. Vereinssoftware)	35
Sportinfrastruktur	35
Gewinnung/Bindung von ehrenamtlichen Vorstandsmitgliedern	34
Digitalisierung	32
Ausbildungsangebot für Jugendliche für zukünftige Trainer*innentätigkeit	29
Finanzielle Unterstützung	29
Gewinnung/Bindung von freiwilligen Helfer*innen	27
Material/Ausrüstung	26

## Beurteilung von Dienstleistungen (in % der VOLL-Vereine)

