

Factsheet Schweizerischer Turnverband (STV)

Verbandsspezifische Vertiefungsanalysen der nationalen Vereinsbefragung: Sportvereine in der Schweiz
Schweizer Sportobservatorium c/o Lamprecht und Stamm Sozialforschung und Beratung • www.sportobs.ch • 2023

Übersicht über die Vereinsbefragung

Vergleich der Teilnahmequoten zwischen den verbandsspezifischen Vertiefungsanalysen und der nationalen Befragung

Anzahl Vereine total		Anzahl angeschriebene Vereine		Anzahl befragte Vereine		Teilnahmequote (in %)	
CH	STV	CH	STV	CH	STV	CH	STV
18 688	3066	18 229	2854	6782	1148	37	40

Vereinsstruktur

Vereinsgrösse und Verteilung der Aktivmitglieder

	In % aller Vereine		In % aller Aktivmitglieder	
	CH	STV	CH	STV
Kleinvereine (bis 100 Mitglieder)	65	62	22	24
Mittlere Vereine (101–300 Mitglieder)	27	30	38	45
Grossvereine (über 300 Mitglieder)	8	8	40	31

Merkmale der Vereine (in % der Vereine)

		CH	STV
Struktur	Einspartenverein	78	52
	Mehrspartenverein	22	48
Alter der Vereine	25 Jahre und jünger	19	13
	26–50 Jahre	24	14
	51–75 Jahre	20	22
	76–100 Jahre	16	18
	Über 100 Jahre	21	33
Kinder- und Jugendanteil an allen Aktivmitgliedern	Keine Kinder/Jugendlichen	23	34
	1–30%	29	7
	31–60%	22	30
Geschlechterzusammensetzung der Aktivmitglieder	61–100%	26	29
	Mehr als 80% Männer	42	24
	60–80% Männer	24	4
	40–60% Männer/Frauen	18	21
Frauenanteil In % aller Aktivmitglieder	60–80% Frauen	6	13
	Mehr als 80% Frauen	10	38
		36	60

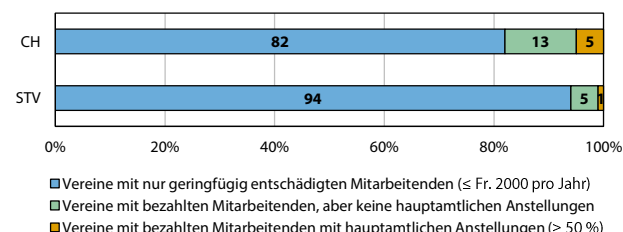
Freiwillige und bezahlte Mitarbeit

Ehrenamtliche und bezahlte Arbeit im Verein (arith. Mittel)

	CH	STV
Anzahl ehrenamtliche Ämter pro Verein	20	26
Anzahl entschädigte Ämter pro Verein*	1	0.2
Monatlicher Arbeitsaufwand pro Ehrenamt (in Stunden)	11	7
Monatlicher Arbeitsaufwand pro entschädigtes Amt (in Stunden)	47	37

*Mit Aufwandsentschädigung von über Fr. 2000 pro Jahr

Mitarbeitendenstruktur (in % der Vereine)



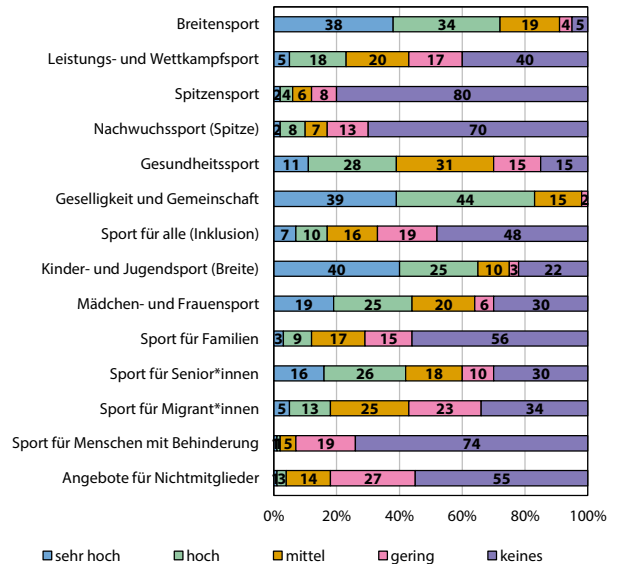
Angebote und Leistungen

Angebot der Sportvereine (in % der Vereine)

		CH	STV
Sportangebot	Eine Sportart	74	25
	2–5 Sportarten	17	43
	Über 5 Sportarten	9	32
Wettkampfteilnahme	Ja	86	77
	Nein	14	23
Organisation von Sportveranstaltungen	Ja	53	47
Organisation von geselligen Anlässen	Nein	47	53
Organisation von Sportkursen/Lektionen	Ja, nur für Mitglieder	85	95
	Ja, auch für Nichtmitglieder	15	5
	Nein	25	20
	Nein	30	16
	Nein	45	64

Engagement der STV-Vereine (in % der STV-Vereine)

Höhe des Engagements in verschiedenen Sportfeldern



Ausrichtung der Vereine (% der Vereine mit starker Ausrichtung auf...)*

	CH	STV
Breiten-, Jugendsport	57	61
Leistungs-, Spitzensport	20	11
Gemeinschaft, Geselligkeit, Werte	59	68
Integration, Diversität	19	22
Gesundheit, Dienstleistung, Inklusion	4	3
Prävention, Ethik, Umweltschutz	22	12

*Gesamtindikator aus verschiedenen Einzelaussagen

Finanzen

Einnahmen und Ausgaben der Vereine

Einnahmen		CH	STV	
Arithmetisches Mittel (in Fr.)*		69 261	29 209	
Anteile an Einnahmen (in %)	Mitgliederbeiträge	32	37	
	Aufnahmegebühren, Sonderbeiträge	3	2	
	Einnahmen Kurse und Lektionen	6	3	
	Beiträge J+S	6	15	
	Zuschüsse (Staat, Verbände, Lotterie)	12	12	
	Werbung, Sponsoring	14	6	
	private Spenden	5	4	
	Teilnahmegebühren, Eintrittsgelder	4	4	
	Festwirtschaft, Sonderaktionen	8	11	
	Leistungen gegenüber Dritten	4	1	
sonstige Einnahmen		6	5	
Ausgaben		CH	STV	
Arithmetisches Mittel (in Fr.)*		65 923	26 881	
Anteile an Ausgaben (in %)	Personalkosten, Weiterbildung	42	39	
	Infrastrukturkosten	15	5	
	Veranstaltungen, Material, Reisekosten	15	20	
	Verwaltungskosten	5	4	
	Verbandsbeiträge, Lizenzen	8	20	
	Versicherungen, Zinsen, Steuern, etc.	9	5	
	sonstige Ausgaben		6	7

*Vereine mit Einnahmen/Ausgaben über Fr. 3 Mio. wurden ausgeschlossen

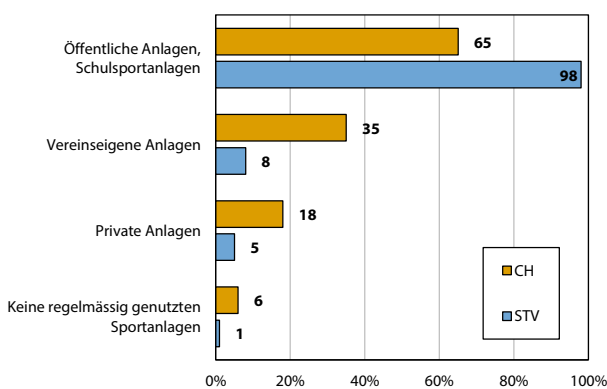
Mitgliederbeiträge in Franken (arithmetisches Mittel)

	CH	STV
Kinder	137	104
Jugendliche	155	109
Erwachsene Aktivmitglieder mit Lizenz	275	171
Erwachsene Aktivmitglieder ohne Lizenz	168	121

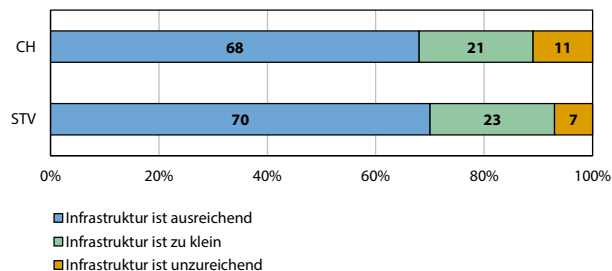
Infrastruktur

Regelmässig genutzte Sportanlagen

(in % der Vereine, Nutzung von mehreren Anlagetypen möglich)

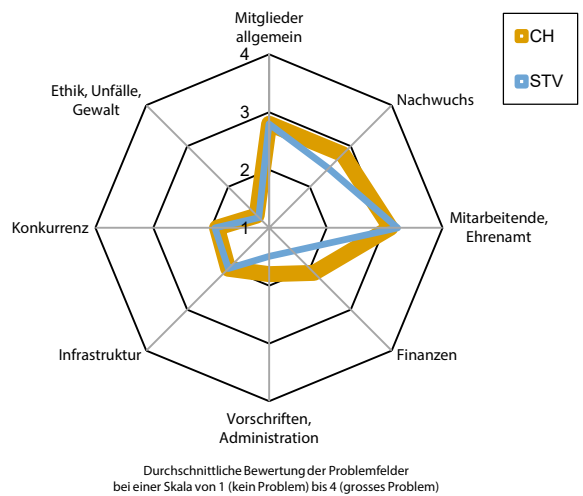


Bedarf an baulicher Infrastruktur (in % der Vereine)

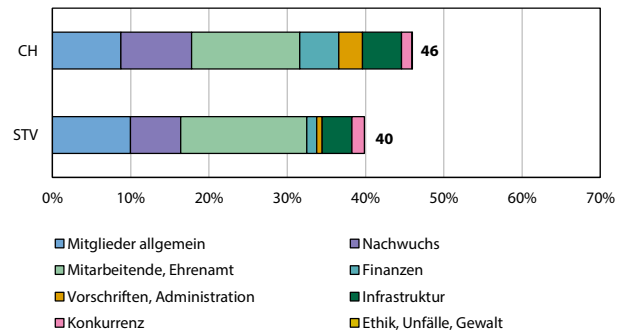


Herausforderungen und Probleme

Sorgenbarometer



Anteil der Vereine mit existenzbedrohenden Problemen und Verteilung der verschiedenen Problemfelder (in % der Vereine)



Unterstützung und Dienstleistungen

Gewünschte Unterstützung der STV-Vereine: Top 10

(in % der Vereine)

Bereiche, bei denen mehr Unterstützung gewünscht wird:	In %
Mitgliedergewinnung/-bindung	46
Gewinnung/Bindung von Übungsleiter*innen/Trainer*innen	45
Verwaltungshilfen (z.B. Vereinssoftware)	35
Gewinnung/Bindung von ehrenamtlichen Vorstandsmitgliedern	32
Ausbildungsangebot für Jugendliche für zukünftige Trainer*innentätigkeit	28
Ausbildung von Übungsleiter*innen/Trainer*innen	28
Digitalisierung	26
Ausbildungsangebot für Jugendliche für zukünftige Vorstandstätigkeit	25
Sportinfrastruktur	24
Material/Ausrüstung	21

Beurteilung von Dienstleistungen (in % der STV-Vereine)

