

Factsheet Swiss Table Tennis (STT)

Verbandsspezifische Vertiefungsanalysen der nationalen Vereinsbefragung: Sportvereine in der Schweiz
Schweizer Sportobservatorium c/o Lamprecht und Stamm Sozialforschung und Beratung • www.sportobs.ch • 2023

Übersicht über die Vereinsbefragung

Vergleich der Teilnahmequoten zwischen den verbandsspezifischen Vertiefungsanalysen und der nationalen Befragung

Anzahl Vereine total		Anzahl angeschriebene Vereine		Anzahl befragte Vereine		Teilnahmequote (in %)	
CH	STT	CH	STT	CH	STT	CH	STT
18 688	260	18 229	260	6782	124	37	48

Vereinsstruktur

Vereinsgrösse und Verteilung der Aktivmitglieder

	In % aller Vereine		In % aller Aktivmitglieder	
	CH	STT	CH	STT
Kleinvereine (bis 100 Mitglieder)	65	94	22	79
Mittlere Vereine (101–300 Mitglieder)	27	5	38	14
Grossvereine (über 300 Mitglieder)	8	1	40	7

Merkmale der Vereine (in % der Vereine)

		CH	STT
Struktur	Einspartenverein	78	93
	Mehrspartenverein	22	7
Alter der Vereine	25 Jahre und jünger	19	7
	26–50 Jahre	24	48
	51–75 Jahre	20	38
	76–100 Jahre	16	6
	Über 100 Jahre	21	1
Kinder- und Jugendanteil an allen Aktivmitgliedern	Keine Kinder/Jugendlichen	23	20
	1–30%	29	35
	31–60%	22	40
Geschlechterzusammensetzung der Aktivmitglieder	61–100%	26	5
	Mehr als 80% Männer	42	86
	60–80% Männer	24	13
	40–60% Männer/Frauen	18	1
Frauenanteil in % aller Aktivmitglieder	60–80% Frauen	6	0
	Mehr als 80% Frauen	10	0
		36	12

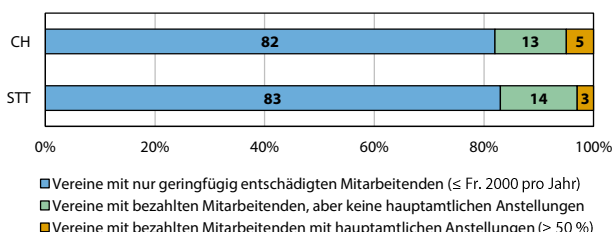
Freiwillige und bezahlte Mitarbeit

Ehrenamtliche und bezahlte Arbeit im Verein (arith. Mittel)

	CH	STT
Anzahl ehrenamtliche Ämter pro Verein	20	9
Anzahl entschädigte Ämter pro Verein*	1	0.4
Monatlicher Arbeitsaufwand pro Ehrenamt (in Stunden)	11	7
Monatlicher Arbeitsaufwand pro entschädigtes Amt (in Stunden)	47	43

*Mit Aufwandsentschädigung von über Fr. 2000 pro Jahr

Mitarbeitendenstruktur (in % der Vereine)



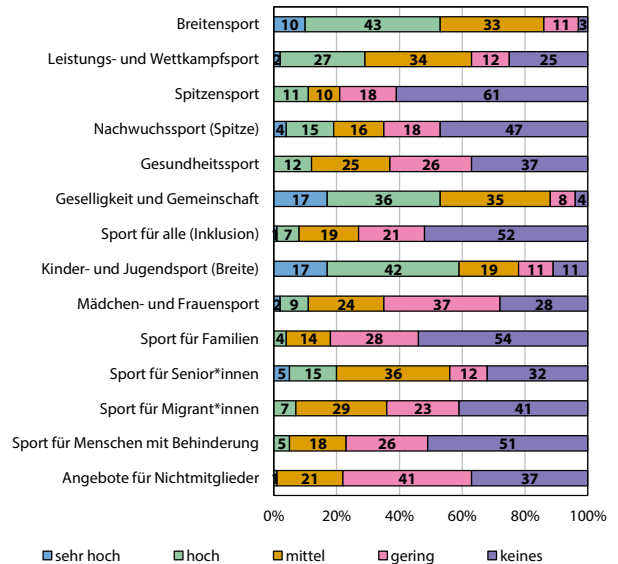
Angebote und Leistungen

Angebot der Sportvereine (in % der Vereine)

		CH	STT
Sportangebot	Eine Sportart	74	99
	2–5 Sportarten	17	1
	Über 5 Sportarten	9	0
Wettkampfteilnahme	Ja	86	99
	Nein	14	1
Organisation von Sportveranstaltungen	Nein	47	54
Organisation von geselligen Anlässen	Ja	85	72
	Nein	15	28
Organisation von Sportkursen/Lektionen	Ja, nur für Mitglieder	25	39
	Ja, auch für Nichtmitglieder	30	18
	Nein	45	43

Engagement der STT-Vereine (in % der STT-Vereine)

Höhe des Engagements in verschiedenen Sportfeldern



Ausrichtung der Vereine (% der Vereine mit starker Ausrichtung auf...)*

	CH	STT
Breiten-, Jugendsport	57	50
Leistungs-, Spitzensport	20	15
Gemeinschaft, Geselligkeit, Werte	59	36
Integration, Diversität	19	5
Gesundheit, Dienstleistung, Inklusion	4	1
Prävention, Ethik, Umweltschutz	22	9

*Gesamtindikator aus verschiedenen Einzelaussagen

Finanzen

Einnahmen und Ausgaben der Vereine

Einnahmen		CH	STT	
Arithmetisches Mittel (in Fr.)*		69 261	20 114	
Anteile an Einnahmen (in %)	Mitgliederbeiträge	32	38	
	Aufnahmegebühren, Sonderbeiträge	3	3	
	Einnahmen Kurse und Lektionen	6	6	
	Beiträge J+S	6	8	
	Zuschüsse (Staat, Verbände, Lotterie)	12	22	
	Werbung, Sponsoring	14	9	
	private Spenden	5	4	
	Teilnahmegebühren, Eintrittsgelder	4	1	
	Festwirtschaft, Sonderaktionen	8	3	
	Leistungen gegenüber Dritten	4	3	
sonstige Einnahmen		6	3	
Ausgaben		CH	STT	
Arithmetisches Mittel (in Fr.)*		65 923	19 346	
Anteile an Ausgaben (in %)	Personalkosten, Weiterbildung	42	38	
	Infrastrukturkosten	15	13	
	Veranstaltungen, Material, Reisekosten	15	16	
	Verwaltungskosten	5	1	
	Verbandsbeiträge, Lizenzen	8	21	
	Versicherungen, Zinsen, Steuern, etc.	9	7	
	sonstige Ausgaben		6	4

*Vereine mit Einnahmen/Ausgaben über Fr. 3 Mio. wurden ausgeschlossen

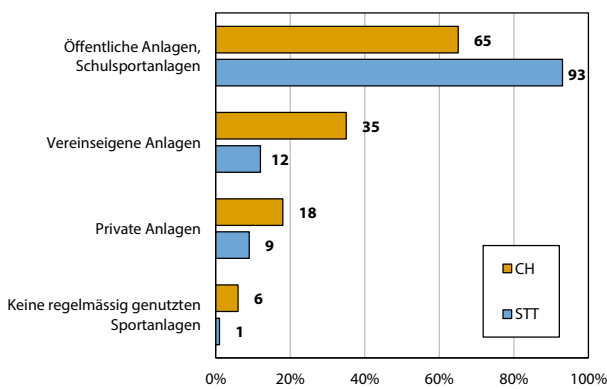
Mitgliederbeiträge in Franken (arithmetisches Mittel)

	CH	STT
Kinder	137	109
Jugendliche	155	107
Erwachsene Aktivmitglieder mit Lizenz	275	254
Erwachsene Aktivmitglieder ohne Lizenz	168	134

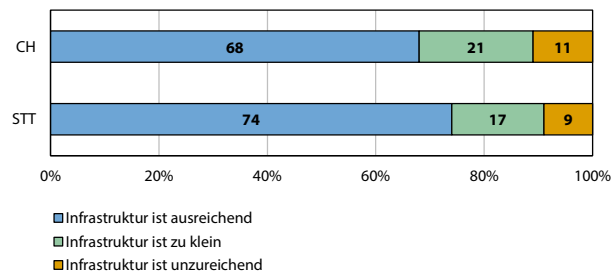
Infrastruktur

Regelmässig genutzte Sportanlagen

(in % der Vereine, Nutzung von mehreren Anlagentypen möglich)

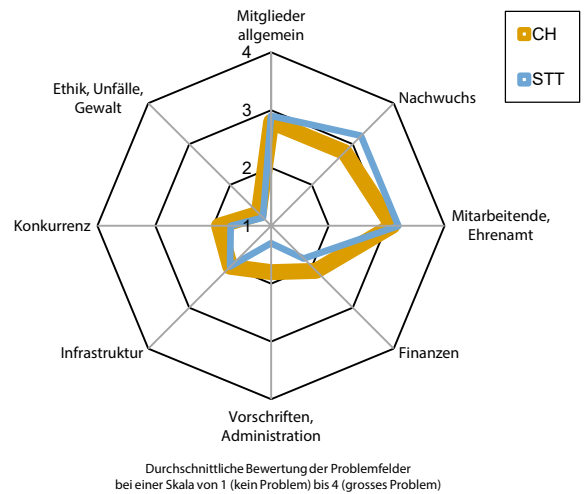


Bedarf an baulicher Infrastruktur (in % der Vereine)

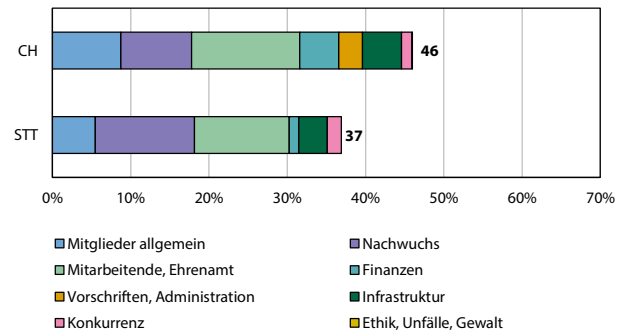


Herausforderungen und Probleme

Sorgenbarometer



Anteil der Vereine mit existenzbedrohenden Problemen und Verteilung der verschiedenen Problemfelder (in % der Vereine)



Unterstützung und Dienstleistungen

Gewünschte Unterstützung der STT-Vereine: Top 10

(in % der Vereine)

Bereiche, bei denen mehr Unterstützung gewünscht wird:	In %
Mitgliedergewinnung/-bindung	54
Gewinnung/Bindung von Übungsleiter*innen/Trainer*innen	43
Finanzielle Unterstützung	40
Gewinnung/Bindung von ehrenamtlichen Vorstandsmitgliedern	32
Attraktivitätssteigerung/Qualitätsverbesserung der Sportangebote	32
Ausbildungsangebot für Jugendliche für zukünftige Vorstandstätigkeit	29
Internetauftritt, Social Media	28
Marketing/PR/Bekanntheit	27
Ausbildungsangebot für Jugendliche für zukünftige Trainer*innentätigkeit	26
Ausbildung von Übungsleiter*innen/Trainer*innen	23

Beurteilung von Dienstleistungen (in % der STT-Vereine)

