

Factsheet SwissArchery Association (ARCH)

Verbandsspezifische Vertiefungsanalysen der nationalen Vereinsbefragung: Sportvereine in der Schweiz
Schweizer Sportobservatorium c/o Lamprecht und Stamm Sozialforschung und Beratung • www.sportobs.ch • 2023

Übersicht über die Vereinsbefragung

Vergleich der Teilnahmequoten zwischen den verbandsspezifischen Vertiefungsanalysen und der nationalen Befragung

Anzahl Vereine total		Anzahl angeschriebene Vereine		Anzahl befragte Vereine		Teilnahmequote (in %)	
CH	ARCH	CH	ARCH	CH	ARCH	CH	ARCH
18 688	86	18 229	86	6782	38	37	44

Vereinsstruktur

Vereinsgrösse und Verteilung der Aktivmitglieder

	In % aller Vereine		In % aller Aktivmitglieder	
	CH	ARCH	CH	ARCH
Kleinvereine (bis 100 Mitglieder)	65	83	22	51
Mittlere Vereine (101–300 Mitglieder)	27	14	38	30
Grossvereine (über 300 Mitglieder)	8	3	40	19

Merkmale der Vereine (in % der Vereine)

		CH	ARCH
Struktur	Einspartenverein	78	93
	Mehrspartenverein	22	3
Alter der Vereine	25 Jahre und jünger	19	42
	26–50 Jahre	24	38
	51–75 Jahre	20	17
	76–100 Jahre	16	3
	Über 100 Jahre	21	0
Kinder- und Jugendanteil an allen Aktivmitgliedern	Keine Kinder/Jugendlichen	23	17
	1–30%	29	52
	31–60%	22	31
Geschlechterzusammensetzung der Aktivmitglieder	61–100%	26	0
	Mehr als 80% Männer	42	17
	60–80% Männer	24	52
	40–60% Männer/Frauen	18	31
Frauenanteil in % aller Aktivmitglieder	60–80% Frauen	6	0
	Mehr als 80% Frauen	10	0
		36	34

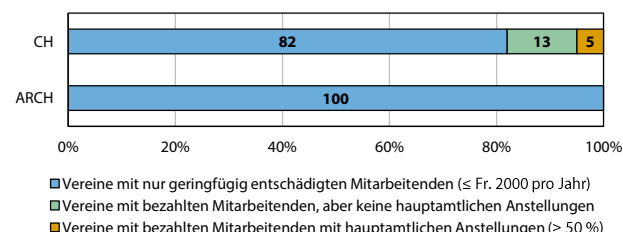
Freiwillige und bezahlte Mitarbeit

Ehrenamtliche und bezahlte Arbeit im Verein (arith. Mittel)

	CH	ARCH
Anzahl ehrenamtliche Ämter pro Verein	20	14
Anzahl entschädigte Ämter pro Verein*	1	0
Monatlicher Arbeitsaufwand pro Ehrenamt (in Stunden)	11	8
Monatlicher Arbeitsaufwand pro entschädigtes Amt (in Stunden)	47	–

*Mit Aufwandsentschädigung von über Fr. 2000 pro Jahr

Mitarbeitendenstruktur (in % der Vereine)



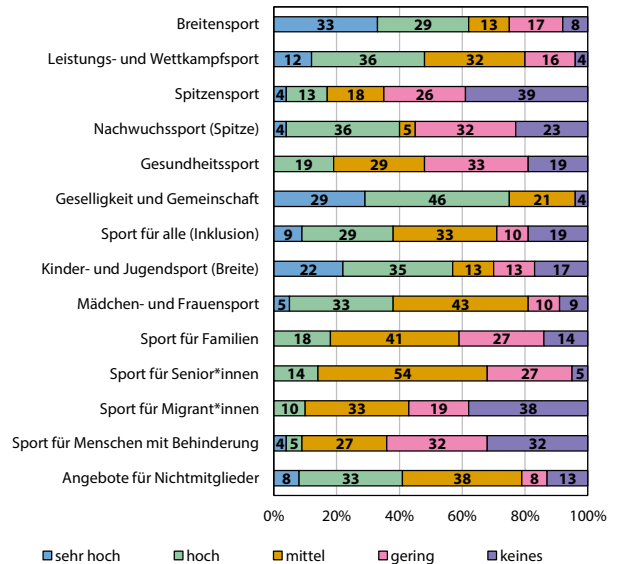
Angebote und Leistungen

Angebot der Sportvereine (in % der Vereine)

		CH	ARCH
Sportangebot	Eine Sportart	74	97
	2–5 Sportarten	17	3
	Über 5 Sportarten	9	0
Wettkampfteilnahme	Ja	86	96
	Nein	14	4
Organisation von Sportveranstaltungen	Ja	53	59
Organisation von geselligen Anlässen	Nein	47	41
Organisation von Sportkursen/Lektionen	Ja, nur für Mitglieder	85	97
	Ja, auch für Nichtmitglieder	15	3
	Nein	25	7
	Nein	30	69
	Nein	45	24

Engagement der ARCH-Vereine (in % der ARCH-Vereine)

Höhe des Engagements in verschiedenen Sportfeldern



Ausrichtung der Vereine (% der Vereine mit starker Ausrichtung auf...)*

	CH	ARCH
Breiten-, Jugendsport	57	56
Leistungs-, Spitzensport	20	37
Gemeinschaft, Geselligkeit, Werte	59	60
Integration, Diversität	19	17
Gesundheit, Dienstleistung, Inklusion	4	9
Prävention, Ethik, Umweltschutz	22	48

*Gesamtindikator aus verschiedenen Einzelaussagen

Finanzen

Einnahmen und Ausgaben der Vereine

Einnahmen		CH	ARCH	
Arithmetisches Mittel (in Fr.)*		69 261	30 200	
Anteile an Einnahmen (in %)	Mitgliederbeiträge	32	54	
	Aufnahmegebühren, Sonderbeiträge	3	4	
	Einnahmen Kurse und Lektionen	6	10	
	Beiträge J+S	6	3	
	Zuschüsse (Staat, Verbände, Lotterie)	12	10	
	Werbung, Sponsoring	14	2	
	private Spenden	5	2	
	Teilnahmegebühren, Eintrittsgelder	4	6	
	Festwirtschaft, Sonderaktionen	8	2	
	Leistungen gegenüber Dritten	4	5	
sonstige Einnahmen		6	2	
Ausgaben		CH	ARCH	
Arithmetisches Mittel (in Fr.)*		65 923	22 429	
Anteile an Ausgaben (in %)	Personalkosten, Weiterbildung	42	7	
	Infrastrukturkosten	15	40	
	Veranstaltungen, Material, Reisekosten	15	20	
	Verwaltungskosten	5	2	
	Verbandsbeiträge, Lizenzen	8	14	
	Versicherungen, Zinsen, Steuern, etc.	9	15	
	sonstige Ausgaben		6	2

*Vereine mit Einnahmen/Ausgaben über Fr. 3 Mio. wurden ausgeschlossen

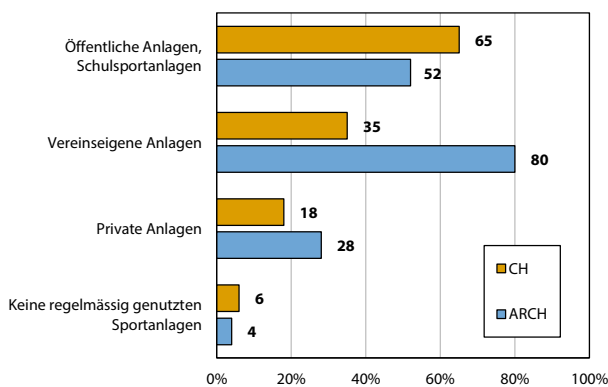
Mitgliederbeiträge in Franken (arithmetisches Mittel)

	CH	ARCH
Kinder	137	70
Jugendliche	155	217
Erwachsene Aktivmitglieder mit Lizenz	275	280
Erwachsene Aktivmitglieder ohne Lizenz	168	209

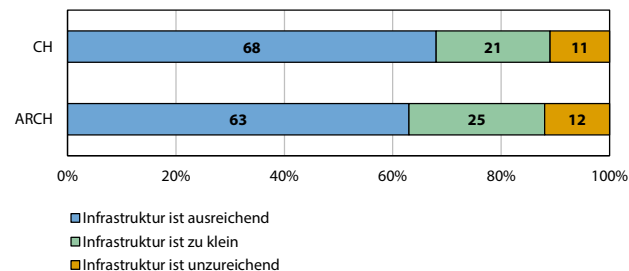
Infrastruktur

Regelmässig genutzte Sportanlagen

(in % der Vereine, Nutzung von mehreren Anlagentypen möglich)

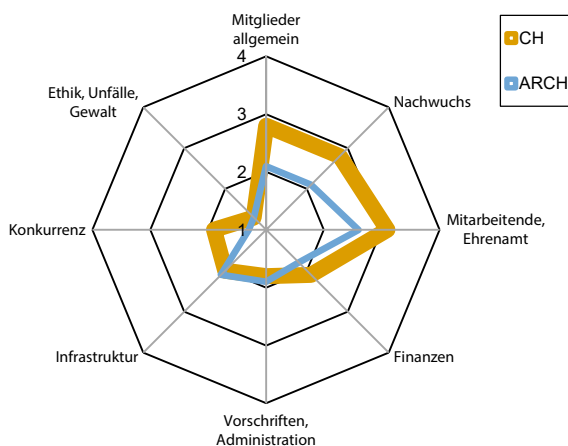


Bedarf an baulicher Infrastruktur (in % der Vereine)



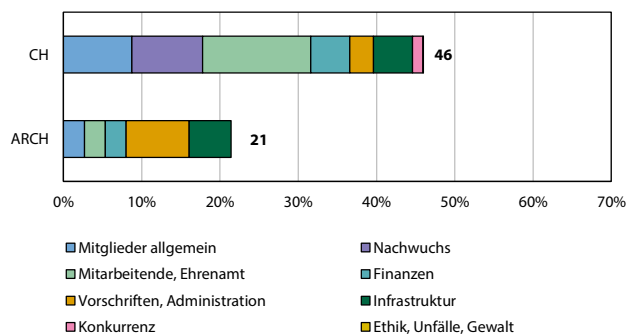
Herausforderungen und Probleme

Sorgenbarometer



Durchschnittliche Bewertung der Problemfelder bei einer Skala von 1 (kein Problem) bis 4 (grosses Problem)

Anteil der Vereine mit existenzbedrohenden Problemen und Verteilung der verschiedenen Problemfelder (in % der Vereine)



Unterstützung und Dienstleistungen

Gewünschte Unterstützung der ARCH-Vereine: Top 10

(in % der Vereine)

Bereiche, bei denen mehr Unterstützung gewünscht wird:	In %
Regionale/lokale Vernetzung	58
Ausbildung von Übungsleiter*innen/Trainer*innen	50
Sportinfrastruktur	46
Ausbildungsangebot für Jugendliche für zukünftige Trainer*innentätigkeit	38
Unterstützung bei der Mittelgewinnung (z.B. Fundraising)	38
Talentförderung	33
Finanzielle Unterstützung	33
Gewinnung/Bindung von Übungsleiter*innen/Trainer*innen	29
Attraktivitätssteigerung/Qualitätsverbesserung der Sportangebote	29
Marketing/PR/Bekanntheit	29

Beurteilung von Dienstleistungen (in % der ARCH-Vereine)

