

# Factsheet Swiss Karate Federation (SKF)

Verbandsspezifische Vertiefungsanalysen der nationalen Vereinsbefragung: Sportvereine in der Schweiz  
Schweizer Sportobservatorium c/o Lamprecht und Stamm Sozialforschung und Beratung • www.sportobs.ch • 2023

## Übersicht über die Vereinsbefragung

Vergleich der Teilnahmequoten zwischen den verbandsspezifischen Vertiefungsanalysen und der nationalen Befragung

Anzahl Vereine total		Anzahl angeschriebene Vereine		Anzahl befragte Vereine		Teilnahmequote (in %)	
CH	SKF	CH	SKF	CH	SKF	CH	SKF
18 688	280	18 229	275	6782	71	37	26

## Vereinsstruktur

Vereinsgrösse und Verteilung der Aktivmitglieder

	In % aller Vereine		In % aller Aktivmitglieder	
	CH	SKF	CH	SKF
Kleinvereine (bis 100 Mitglieder)	65	71	22	28
Mittlere Vereine (101–300 Mitglieder)	27	19	38	33
Grossvereine (über 300 Mitglieder)	8	10	40	39

Merkmale der Vereine (in % der Vereine)

		CH	SKF
Struktur	Einspartenverein	78	62
	Mehrspartenverein	22	38
Alter der Vereine	25 Jahre und jünger	19	44
	26–50 Jahre	24	40
	51–75 Jahre	20	16
	76–100 Jahre	16	0
	Über 100 Jahre	21	0
Kinder- und Jugendanteil an allen Aktivmitgliedern	Keine Kinder/Jugendlichen	23	2
	1–30%	29	2
	31–60%	22	17
Geschlechterzusammensetzung der Aktivmitglieder	61–100%	26	79
	Mehr als 80% Männer	42	2
	60–80% Männer	24	38
	40–60% Männer/Frauen	18	60
Frauenanteil in % aller Aktivmitglieder	60–80% Frauen	6	0
	Mehr als 80% Frauen	10	0
		36	40

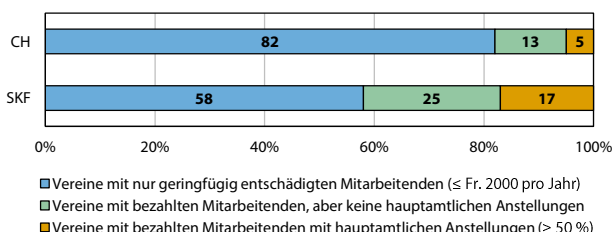
## Freiwillige und bezahlte Mitarbeit

Ehrenamtliche und bezahlte Arbeit im Verein (arith. Mittel)

	CH	SKF
Anzahl ehrenamtliche Ämter pro Verein	20	17
Anzahl entschädigte Ämter pro Verein*	1	2
Monatlicher Arbeitsaufwand pro Ehrenamt (in Stunden)	11	9
Monatlicher Arbeitsaufwand pro entschädigtes Amt (in Stunden)	47	41

\*Mit Aufwandsentschädigung von über Fr. 2000 pro Jahr

Mitarbeitendenstruktur (in % der Vereine)



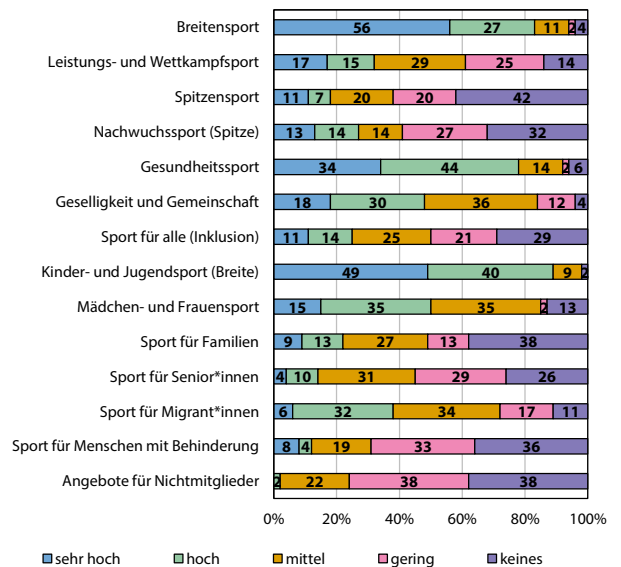
## Angebote und Leistungen

Angebot der Sportvereine (in % der Vereine)

		CH	SKF
Sportangebot	Eine Sportart	74	65
	2–5 Sportarten	17	31
	Über 5 Sportarten	9	4
Wettkampfteilnahme	Ja	86	81
	Nein	14	19
Organisation von Sportveranstaltungen	Ja	53	43
Organisation von geselligen Anlässen	Nein	47	57
Organisation von Sportkursen/Lektionen	Ja, nur für Mitglieder	85	72
	Ja, auch für Nichtmitglieder	15	28
	Nein	25	28
	Nein	30	30
	Nein	45	42

Engagement der SKF-Vereine (in % der SKF-Vereine)

Höhe des Engagements in verschiedenen Sportfeldern



Ausrichtung der Vereine (% der Vereine mit starker Ausrichtung auf...)\*

	CH	SKF
Breiten-, Jugendsport	57	87
Leistungs-, Spitzensport	20	25
Gemeinschaft, Geselligkeit, Werte	59	56
Integration, Diversität	19	31
Gesundheit, Dienstleistung, Inklusion	4	14
Prävention, Ethik, Umweltschutz	22	42

\*Gesamtindikator aus verschiedenen Einzelaussagen

# Finanzen

## Einnahmen und Ausgaben der Vereine

Einnahmen		CH	SKF	
Arithmetisches Mittel (in Fr.)*		69 261	49 989	
Anteile an Einnahmen (in %)	Mitgliederbeiträge	32	66	
	Aufnahmegebühren, Sonderbeiträge	3	1	
	Einnahmen Kurse und Lektionen	6	1	
	Beiträge J+S	6	9	
	Zuschüsse (Staat, Verbände, Lotterie)	12	12	
	Werbung, Sponsoring	14	1	
	private Spenden	5	0	
	Teilnahmegebühren, Eintrittsgelder	4	0	
	Festwirtschaft, Sonderaktionen	8	2	
	Leistungen gegenüber Dritten	4	4	
sonstige Einnahmen		6	4	
Ausgaben		CH	SKF	
Arithmetisches Mittel (in Fr.)*		65 923	46 761	
Anteile an Ausgaben (in %)	Personalkosten, Weiterbildung	42	44	
	Infrastrukturkosten	15	28	
	Veranstaltungen, Material, Reisekosten	15	12	
	Verwaltungskosten	5	3	
	Verbandsbeiträge, Lizenzen	8	6	
	Versicherungen, Zinsen, Steuern, etc.	9	4	
	sonstige Ausgaben		6	3

\*Vereine mit Einnahmen/Ausgaben über Fr. 3 Mio. wurden ausgeschlossen

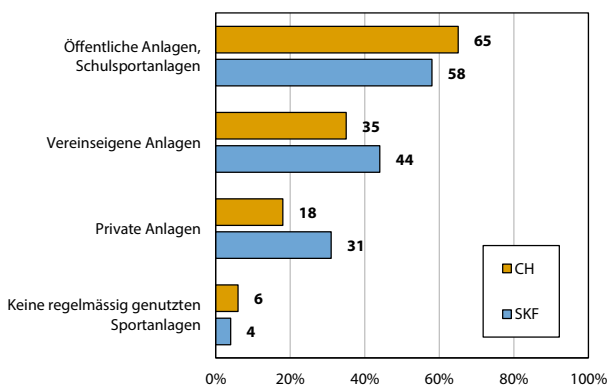
## Mitgliederbeiträge in Franken (arithmetisches Mittel)

	CH	SKF
Kinder	137	445
Jugendliche	155	507
Erwachsene Aktivmitglieder mit Lizenz	275	522
Erwachsene Aktivmitglieder ohne Lizenz	168	348

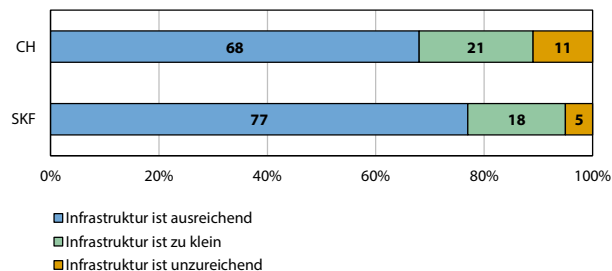
# Infrastruktur

## Regelmässig genutzte Sportanlagen

(in % der Vereine, Nutzung von mehreren Anlagentypen möglich)

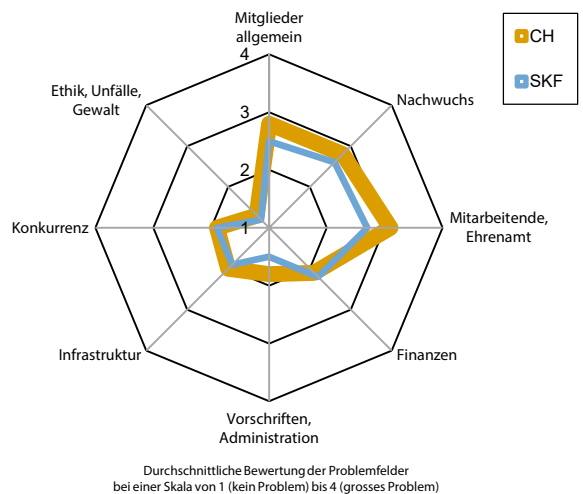


## Bedarf an baulicher Infrastruktur (in % der Vereine)

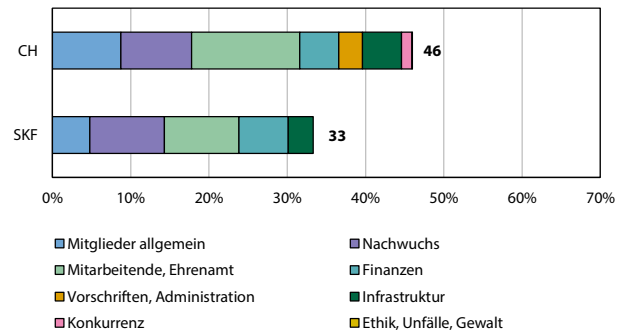


# Herausforderungen und Probleme

## Sorgenbarometer



## Anteil der Vereine mit existenzbedrohenden Problemen und Verteilung der verschiedenen Problemfelder (in % der Vereine)



# Unterstützung und Dienstleistungen

## Gewünschte Unterstützung der SKF-Vereine: Top 10

(in % der Vereine)

Bereiche, bei denen mehr Unterstützung gewünscht wird:	In %
Mitgliedergewinnung/-bindung	54
Ausbildungsangebot für Jugendliche für zukünftige Trainer*innentätigkeit	42
Finanzielle Unterstützung	39
Marketing/PR/Bekanntheit	37
Internetauftritt, Social Media	37
Gewinnung/Bindung von Übungsleiter*innen/Trainer*innen	32
Ausbildungsangebot für Jugendliche für zukünftige Vorstandstätigkeit	29
Integrationsaufgaben, Angeboten für Migrant*innen	29
Ausbildung von Übungsleiter*innen/Trainer*innen	27
Verwaltungshilfen (z.B. Vereinssoftware)	27

## Beurteilung von Dienstleistungen (in % der SKF-Vereine)

