

Factsheet Schweizerischer Judo- & Ju-Jitsu-Verband (SJV)

Verbandsspezifische Vertiefungsanalysen der nationalen Vereinsbefragung: Sportvereine in der Schweiz
Schweizer Sportobservatorium c/o Lamprecht und Stamm Sozialforschung und Beratung • www.sportobs.ch • 2023

Übersicht über die Vereinsbefragung

Vergleich der Teilnahmequoten zwischen den verbandsspezifischen Vertiefungsanalysen und der nationalen Befragung

Anzahl Vereine total		Anzahl angeschriebene Vereine		Anzahl befragte Vereine		Teilnahmequote (in %)	
CH	SJV	CH	SJV	CH	SJV	CH	SJV
18 688	241	18 229	241	6782	112	37	46

Vereinsstruktur

Vereinsgrösse und Verteilung der Aktivmitglieder

	In % aller Vereine		In % aller Aktivmitglieder	
	CH	SJV	CH	SJV
Kleinvereine (bis 100 Mitglieder)	65	63	22	27
Mittlere Vereine (101–300 Mitglieder)	27	33	38	56
Grossvereine (über 300 Mitglieder)	8	4	40	17

Merkmale der Vereine (in % der Vereine)

		CH	SJV
Struktur	Einspartenverein	78	57
	Mehrspartenverein	22	43
Alter der Vereine	25 Jahre und jünger	19	16
	26–50 Jahre	24	44
	51–75 Jahre	20	37
	76–100 Jahre	16	3
	Über 100 Jahre	21	0
Kinder- und Jugendanteil an allen Aktivmitgliedern	Keine Kinder/Jugendlichen	23	3
	1–30%	29	3
	31–60%	22	22
Geschlechterzusammensetzung der Aktivmitglieder	61–100%	26	72
	Mehr als 80% Männer	42	21
	60–80% Männer	24	69
	40–60% Männer/Frauen	18	10
Frauenanteil In % aller Aktivmitglieder	60–80% Frauen	6	0
	Mehr als 80% Frauen	10	0
		36	26

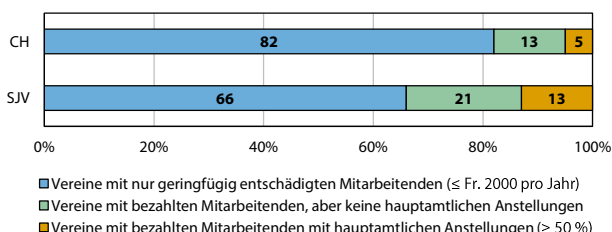
Freiwillige und bezahlte Mitarbeit

Ehrenamtliche und bezahlte Arbeit im Verein (arith. Mittel)

	CH	SJV
Anzahl ehrenamtliche Ämter pro Verein	20	16
Anzahl entschädigte Ämter pro Verein*	1	2
Monatlicher Arbeitsaufwand pro Ehrenamt (in Stunden)	11	9
Monatlicher Arbeitsaufwand pro entschädigtes Amt (in Stunden)	47	45

*Mit Aufwandsentschädigung von über Fr. 2000 pro Jahr

Mitarbeitendenstruktur (in % der Vereine)



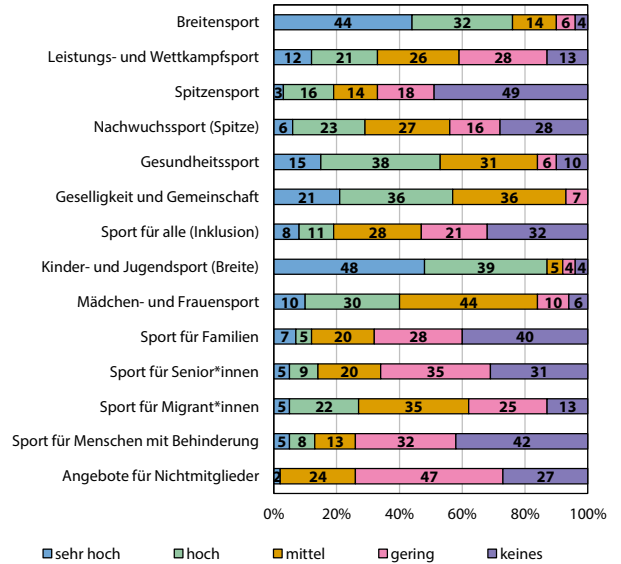
Angebote und Leistungen

Angebot der Sportvereine (in % der Vereine)

		CH	SJV
Sportangebot	Eine Sportart	74	71
	2–5 Sportarten	17	27
	Über 5 Sportarten	9	2
Wettkampfteilnahme	Ja	86	83
	Nein	14	17
Organisation von Sportveranstaltungen	Nein	47	50
Organisation von geselligen Anlässen	Ja	85	91
	Nein	15	9
Organisation von Sportkursen/Lektionen	Ja, nur für Mitglieder	25	25
	Ja, auch für Nichtmitglieder	30	35
	Nein	45	40

Engagement der SJV-Vereine (in % der SJV-Vereine)

Höhe des Engagements in verschiedenen Sportfeldern



Ausrichtung der Vereine (% der Vereine mit starker Ausrichtung auf...)*

	CH	SJV
Breiten-, Jugendsport	57	82
Leistungs-, Spitzensport	20	27
Gemeinschaft, Geselligkeit, Werte	59	57
Integration, Diversität	19	24
Gesundheit, Dienstleistung, Inklusion	4	8
Prävention, Ethik, Umweltschutz	22	47

*Gesamtindikator aus verschiedenen Einzelaussagen

Finanzen

Einnahmen und Ausgaben der Vereine

Einnahmen		CH	SJV	
Arithmetisches Mittel (in Fr.)*		69 261	48 649	
Anteile an Einnahmen (in %)	Mitgliederbeiträge	32	55	
	Aufnahmegebühren, Sonderbeiträge	3	2	
	Einnahmen Kurse und Lektionen	6	3	
	Beiträge J+S	6	11	
	Zuschüsse (Staat, Verbände, Lotterie)	12	15	
	Werbung, Sponsoring	14	1	
	private Spenden	5	2	
	Teilnahmegebühren, Eintrittsgelder	4	1	
	Festwirtschaft, Sonderaktionen	8	1	
	Leistungen gegenüber Dritten	4	4	
sonstige Einnahmen		6	5	
Ausgaben		CH	SJV	
Arithmetisches Mittel (in Fr.)*		65 923	48 215	
Anteile an Ausgaben (in %)	Personalkosten, Weiterbildung	42	42	
	Infrastrukturkosten	15	21	
	Veranstaltungen, Material, Reisekosten	15	9	
	Verwaltungskosten	5	3	
	Verbandsbeiträge, Lizenzen	8	4	
	Versicherungen, Zinsen, Steuern, etc.	9	12	
	sonstige Ausgaben		6	9

*Vereine mit Einnahmen/Ausgaben über Fr. 3 Mio. wurden ausgeschlossen

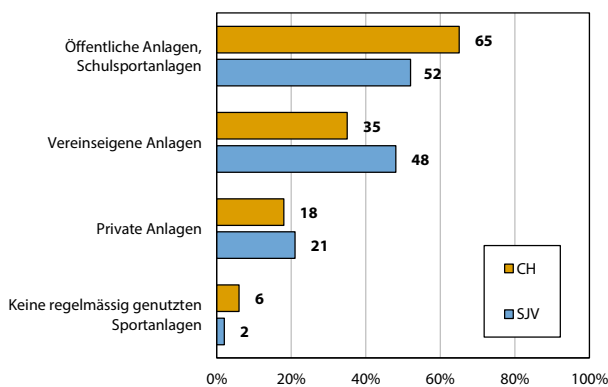
Mitgliederbeiträge in Franken (arithmetisches Mittel)

	CH	SJV
Kinder	137	289
Jugendliche	155	311
Erwachsene Aktivmitglieder mit Lizenz	275	409
Erwachsene Aktivmitglieder ohne Lizenz	168	374

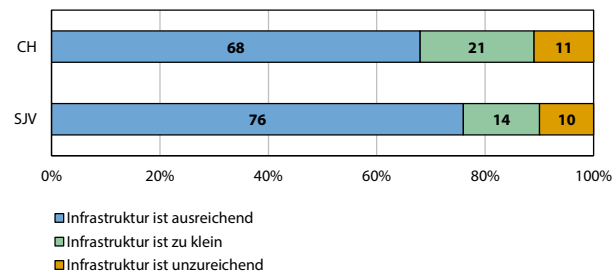
Infrastruktur

Regelmässig genutzte Sportanlagen

(in % der Vereine, Nutzung von mehreren Anlagentypen möglich)

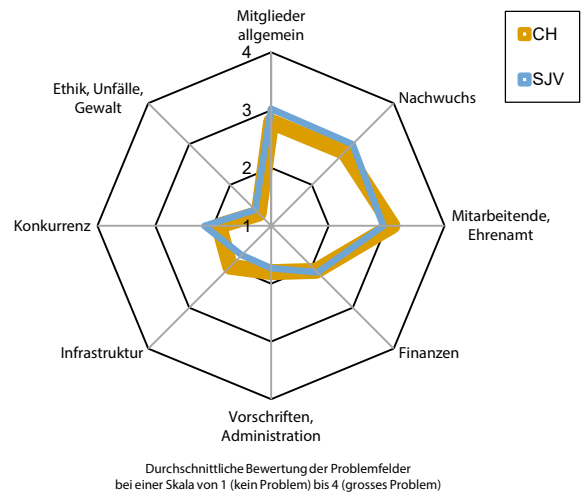


Bedarf an baulicher Infrastruktur (in % der Vereine)

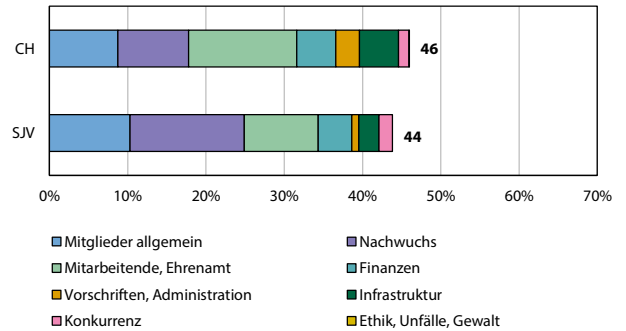


Herausforderungen und Probleme

Sorgenbarometer



Anteil der Vereine mit existenzbedrohenden Problemen und Verteilung der verschiedenen Problemfelder (in % der Vereine)



Unterstützung und Dienstleistungen

Gewünschte Unterstützung der SJV-Vereine: Top 10

(in % der Vereine)

Bereiche, bei denen mehr Unterstützung gewünscht wird:	In %
Mitgliedergewinnung/-bindung	60
Gewinnung/Bindung von Übungsleiter*innen/Trainer*innen	46
Marketing/PR/Bekanntheit	44
Ausbildungsangebot für Jugendliche für zukünftige Trainer*innentätigkeit	38
Verwaltungshilfen (z.B. Vereinssoftware)	37
Finanzielle Unterstützung	35
Internetauftritt, Social Media	35
Gewinnung/Bindung von ehrenamtlichen Vorstandsmitgliedern	33
Abwicklung von Formalitäten	32
Regionale/lokale Vernetzung	32

Beurteilung von Dienstleistungen (in % der SJV-Vereine)

