

Factsheet Swiss Golf (GOLF)

Verbandsspezifische Vertiefungsanalysen der nationalen Vereinsbefragung: Sportvereine in der Schweiz
Schweizer Sportobservatorium c/o Lamprecht und Stamm Sozialforschung und Beratung • www.sportobs.ch • 2023

Übersicht über die Vereinsbefragung

Vergleich der Teilnahmequoten zwischen den verbandsspezifischen Vertiefungsanalysen und der nationalen Befragung

Anzahl Vereine total		Anzahl angeschriebene Vereine		Anzahl befragte Vereine		Teilnahmequote (in %)	
CH	GOLF	CH	GOLF	CH	GOLF	CH	GOLF
18 688	98	18 229	91	6782	38	37	42

Vereinsstruktur

Vereinsgrösse und Verteilung der Aktivmitglieder

	In % aller Vereine		In % aller Aktivmitglieder	
	CH	GOLF	CH	GOLF
Kleinvereine (bis 100 Mitglieder)	65	4	22	1
Mittlere Vereine (101–300 Mitglieder)	27	8	38	4
Grossvereine (über 300 Mitglieder)	8	88	40	95

Merkmale der Vereine (in % der Vereine)

		CH	GOLF
Struktur	Einspartenverein	78	70
	Mehrspartenverein	22	30
Alter der Vereine	25 Jahre und jünger	19	39
	26–50 Jahre	24	35
	51–75 Jahre	20	13
	76–100 Jahre	16	9
	Über 100 Jahre	21	4
Kinder- und Jugendanteil an allen Aktivmitgliedern	Keine Kinder/Jugendlichen	23	0
	1–30%	29	100
	31–60%	22	0
Geschlechterzusammensetzung der Aktivmitglieder	61–100%	26	0
	Mehr als 80% Männer	42	0
	60–80% Männer	24	67
	40–60% Männer/Frauen	18	33
Frauenanteil In % aller Aktivmitglieder	60–80% Frauen	6	0
	Mehr als 80% Frauen	10	0
		36	37

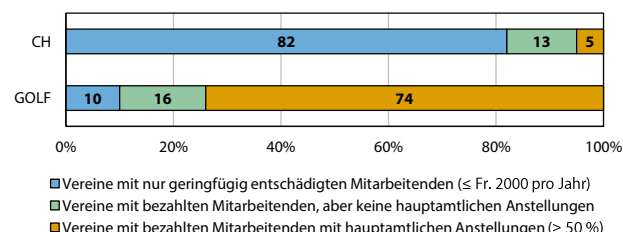
Freiwillige und bezahlte Mitarbeit

Ehrenamtliche und bezahlte Arbeit im Verein (arith. Mittel)

	CH	GOLF
Anzahl ehrenamtliche Ämter pro Verein	20	12
Anzahl entschädigte Ämter pro Verein*	1	14
Monatlicher Arbeitsaufwand pro Ehrenamt (in Stunden)	11	35
Monatlicher Arbeitsaufwand pro entschädigtes Amt (in Stunden)	47	120

*Mit Aufwandsentschädigung von über Fr. 2000 pro Jahr

Mitarbeitendenstruktur (in % der Vereine)



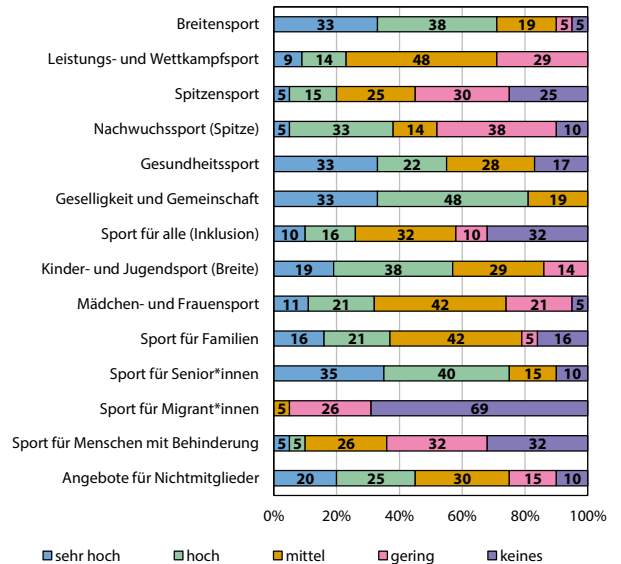
Angebote und Leistungen

Angebot der Sportvereine (in % der Vereine)

		CH	GOLF
Sportangebot	Eine Sportart	74	100
	2–5 Sportarten	17	0
	Über 5 Sportarten	9	0
Wettkampfteilnahme	Ja	86	100
	Nein	14	0
Organisation von Sportveranstaltungen	Ja	53	81
	Nein	47	19
Organisation von geselligen Anlässen	Ja	85	71
	Nein	15	29
Organisation von Sportkursen/Lektionen	Ja, nur für Mitglieder	25	14
	Ja, auch für Nichtmitglieder	30	86
	Nein	45	0

Engagement der GOLF-Vereine (in % der GOLF-Vereine)

Höhe des Engagements in verschiedenen Sportfeldern



Ausrichtung der Vereine (% der Vereine mit starker Ausrichtung auf...)*

	CH	GOLF
Breiten-, Jugendsport	57	67
Leistungs-, Spitzensport	20	24
Gemeinschaft, Geselligkeit, Werte	59	81
Integration, Diversität	19	0
Gesundheit, Dienstleistung, Inklusion	4	32
Prävention, Ethik, Umweltschutz	22	32

*Gesamtindikator aus verschiedenen Einzelaussagen

Finanzen

Einnahmen und Ausgaben der Vereine

Einnahmen		CH	GOLF	
Arithmetisches Mittel (in Fr.)*		69 261	1 762 976	
Anteile an Einnahmen (in %)	Mitgliederbeiträge	32	66	
	Aufnahmegebühren, Sonderbeiträge	3	8	
	Einnahmen Kurse und Lektionen	6	2	
	Beiträge J+S	6	0	
	Zuschüsse (Staat, Verbände, Lotterie)	12	0	
	Werbung, Sponsoring	14	2	
	private Spenden	5	0	
	Teilnahmegebühren, Eintrittsgelder	4	5	
	Festwirtschaft, Sonderaktionen	8	3	
	Leistungen gegenüber Dritten	4	6	
sonstige Einnahmen		6	8	
Ausgaben		CH	GOLF	
Arithmetisches Mittel (in Fr.)*		65 923	1 676 466	
Anteile an Ausgaben (in %)	Personalkosten, Weiterbildung	42	49	
	Infrastrukturkosten	15	32	
	Veranstaltungen, Material, Reisekosten	15	3	
	Verwaltungskosten	5	2	
	Verbandsbeiträge, Lizenzen	8	1	
	Versicherungen, Zinsen, Steuern, etc.	9	9	
	sonstige Ausgaben		6	4

*Vereine mit Einnahmen/Ausgaben über Fr. 3 Mio. wurden ausgeschlossen

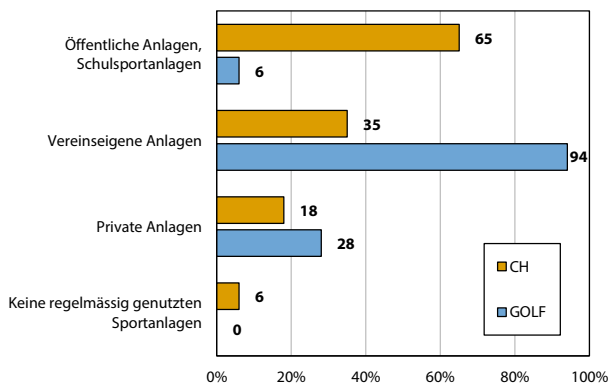
Mitgliederbeiträge in Franken (arithmetisches Mittel)

	CH	GOLF
Kinder	137	272
Jugendliche	155	523
Erwachsene Aktivmitglieder mit Lizenz	275	2342
Erwachsene Aktivmitglieder ohne Lizenz	168	1894

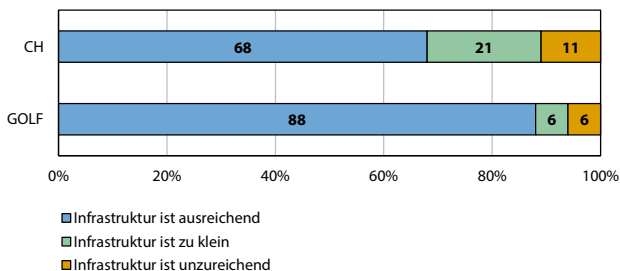
Infrastruktur

Regelmässig genutzte Sportanlagen

(in % der Vereine, Nutzung von mehreren Anlagentypen möglich)

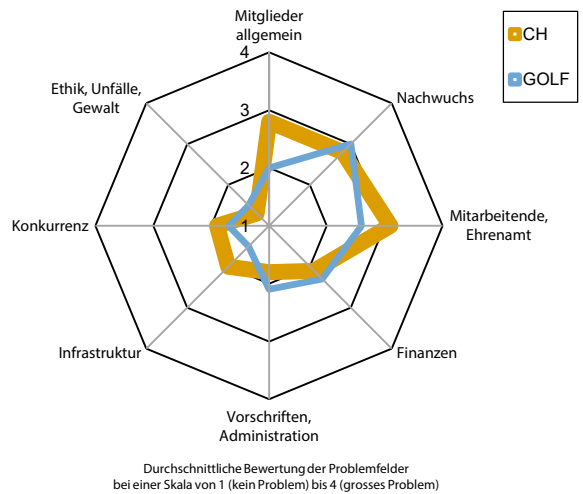


Bedarf an baulicher Infrastruktur (in % der Vereine)

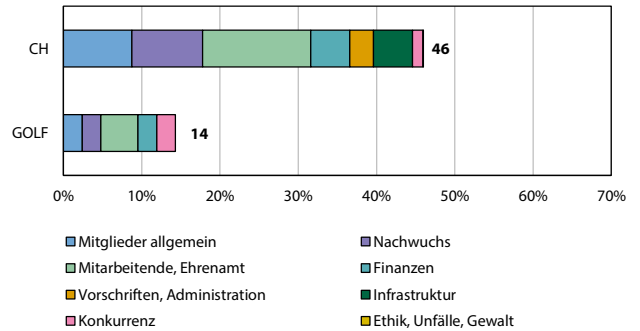


Herausforderungen und Probleme

Sorgenbarometer



Anteil der Vereine mit existenzbedrohenden Problemen und Verteilung der verschiedenen Problemfelder (in % der Vereine)



Unterstützung und Dienstleistungen

Gewünschte Unterstützung der GOLF-Vereine: Top 10

(in % der Vereine)

Bereiche, bei denen mehr Unterstützung gewünscht wird:	In %
Finanzielle Unterstützung	61
Mitgliedergewinnung/-bindung	50
Ausbildungsangebot für Jugendliche für zukünftige Vorstandstätigkeit	44
Abwicklung von Formalitäten	44
Ausbildung in Vereinsführung	39
Marketing/PR/Bekanntheit	39
Verwaltungshilfen (z.B. Vereinssoftware)	33
Unfallverhütung	28
Massnahmen für den Umweltschutz	28
Gewinnung/Bindung von freiwilligen Helfer*innen	22

Beurteilung von Dienstleistungen (in % der GOLF-Vereine)

