

# Factsheet Swiss Fencing (FENC)

Verbandsspezifische Vertiefungsanalysen der nationalen Vereinsbefragung: Sportvereine in der Schweiz  
Schweizer Sportobservatorium c/o Lamprecht und Stamm Sozialforschung und Beratung • www.sportobs.ch • 2023

## Übersicht über die Vereinsbefragung

Vergleich der Teilnahmequoten zwischen den verbandsspezifischen Vertiefungsanalysen und der nationalen Befragung

Anzahl Vereine total		Anzahl angeschriebene Vereine		Anzahl befragte Vereine		Teilnahmequote (in %)	
CH	FENC	CH	FENC	CH	FENC	CH	FENC
18 688	54	18 229	54	6782	28	37	52

## Vereinsstruktur

Vereinsgrösse und Verteilung der Aktivmitglieder

	In % aller Vereine		In % aller Aktivmitglieder	
	CH	FENC	CH	FENC
Kleinvereine (bis 100 Mitglieder)	65	86	22	66
Mittlere Vereine (101–300 Mitglieder)	27	14	38	34
Grossvereine (über 300 Mitglieder)	8	0	40	0

Merkmale der Vereine (in % der Vereine)

		CH	FENC
Struktur	Einspartenverein	78	96
	Mehrspartenverein	22	4
Alter der Vereine	25 Jahre und jünger	19	27
	26–50 Jahre	24	5
	51–75 Jahre	20	9
	76–100 Jahre	16	36
	Über 100 Jahre	21	23
Kinder- und Jugendanteil an allen Aktivmitgliedern	Keine Kinder/Jugendlichen	23	5
	1–30%	29	0
	31–60%	22	36
Geschlechterzusammensetzung der Aktivmitglieder	61–100%	26	59
	Mehr als 80% Männer	42	0
	60–80% Männer	24	77
	40–60% Männer/Frauen	18	23
Frauenanteil In % aller Aktivmitglieder	60–80% Frauen	6	0
	Mehr als 80% Frauen	10	0
		36	34

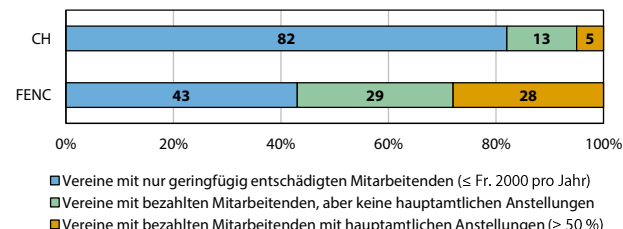
## Freiwillige und bezahlte Mitarbeit

Ehrenamtliche und bezahlte Arbeit im Verein (arith. Mittel)

	CH	FENC
Anzahl ehrenamtliche Ämter pro Verein	20	11
Anzahl entschädigte Ämter pro Verein*	1	1
Monatlicher Arbeitsaufwand pro Ehrenamt (in Stunden)	11	16
Monatlicher Arbeitsaufwand pro entschädigtes Amt (in Stunden)	47	66

\*Mit Aufwandsentschädigung von über Fr. 2000 pro Jahr

Mitarbeitendenstruktur (in % der Vereine)



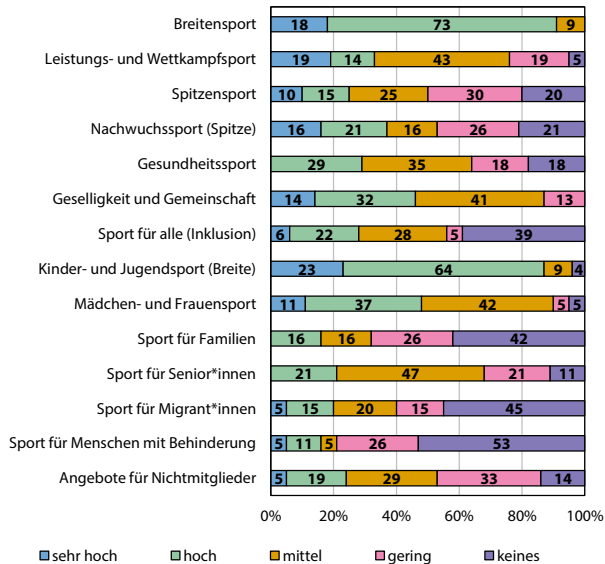
## Angebote und Leistungen

Angebot der Sportvereine (in % der Vereine)

		CH	FENC
Sportangebot	Eine Sportart	74	100
	2–5 Sportarten	17	0
	Über 5 Sportarten	9	0
Wettkampfteilnahme	Ja	86	100
	Nein	14	0
Organisation von Sportveranstaltungen	Ja	53	64
Organisation von geselligen Anlässen	Nein	47	36
Organisation von Sportkursen/Lektionen	Ja, nur für Mitglieder	85	77
	Ja, auch für Nichtmitglieder	15	23
	Nein	25	36
	Nein	30	59
	Nein	45	5

Engagement der FENC-Vereine (in % der FENC-Vereine)

Höhe des Engagements in verschiedenen Sportfeldern



Ausrichtung der Vereine (% der Vereine mit starker Ausrichtung auf...)\*

	CH	FENC
Breiten-, Jugendsport	57	77
Leistungs-, Spitzensport	20	33
Gemeinschaft, Geselligkeit, Werte	59	48
Integration, Diversität	19	15
Gesundheit, Dienstleistung, Inklusion	4	11
Prävention, Ethik, Umweltschutz	22	24

\*Gesamtindikator aus verschiedenen Einzelaussagen

# Finanzen

## Einnahmen und Ausgaben der Vereine

Einnahmen		CH	FENC	
Arithmetisches Mittel (in Fr.)*		69 261	74 513	
Anteile an Einnahmen (in %)	Mitgliederbeiträge	32	51	
	Aufnahmegebühren, Sonderbeiträge	3	3	
	Einnahmen Kurse und Lektionen	6	4	
	Beiträge J+S	6	8	
	Zuschüsse (Staat, Verbände, Lotterie)	12	16	
	Werbung, Sponsoring	14	3	
	private Spenden	5	3	
	Teilnahmegebühren, Eintrittsgelder	4	4	
	Festwirtschaft, Sonderaktionen	8	2	
	Leistungen gegenüber Dritten	4	2	
sonstige Einnahmen		6	4	
Ausgaben		CH	FENC	
Arithmetisches Mittel (in Fr.)*		65 923	71 429	
Anteile an Ausgaben (in %)	Personalkosten, Weiterbildung	42	74	
	Infrastrukturkosten	15	8	
	Veranstaltungen, Material, Reisekosten	15	6	
	Verwaltungskosten	5	1	
	Verbandsbeiträge, Lizenzen	8	5	
	Versicherungen, Zinsen, Steuern, etc.	9	4	
	sonstige Ausgaben		6	2

\*Vereine mit Einnahmen/Ausgaben über Fr. 3 Mio. wurden ausgeschlossen

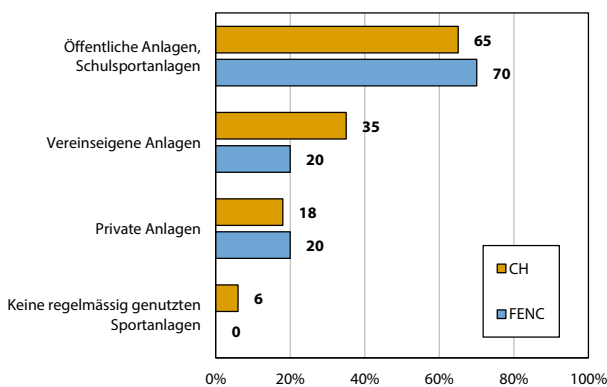
## Mitgliederbeiträge in Franken (arithmetisches Mittel)

	CH	FENC
Kinder	137	477
Jugendliche	155	535
Erwachsene Aktivmitglieder mit Lizenz	275	702
Erwachsene Aktivmitglieder ohne Lizenz	168	417

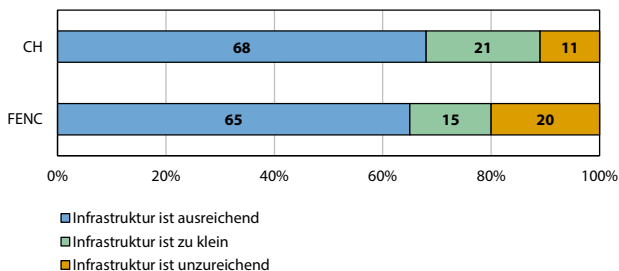
# Infrastruktur

## Regelmässig genutzte Sportanlagen

(in % der Vereine, Nutzung von mehreren Anlagetypen möglich)

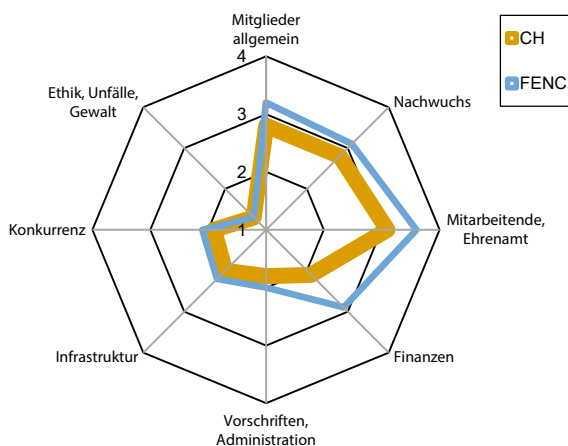


## Bedarf an baulicher Infrastruktur (in % der Vereine)



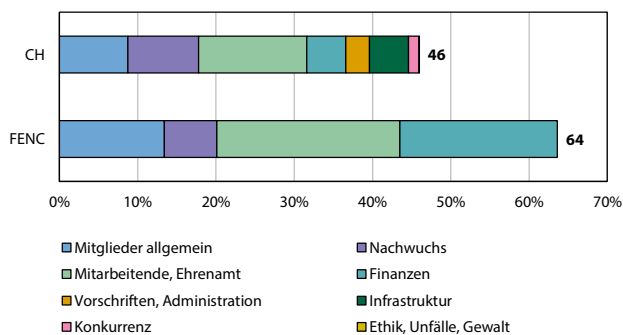
# Herausforderungen und Probleme

## Sorgenbarometer



Durchschnittliche Bewertung der Problemfelder bei einer Skala von 1 (kein Problem) bis 4 (grosses Problem)

## Anteil der Vereine mit existenzbedrohenden Problemen und Verteilung der verschiedenen Problemfelder (in % der Vereine)



# Unterstützung und Dienstleistungen

## Gewünschte Unterstützung der FENC-Vereine: Top 10 (in % der Vereine)

Bereiche, bei denen mehr Unterstützung gewünscht wird:	In %
Finanzielle Unterstützung	70
Mitgliedergewinnung/-bindung	65
Gewinnung/Bindung von ehrenamtlichen Vorstandsmitgliedern	55
Organisation Wettkämpfe und Events	55
Sportinfrastruktur	55
Unterstützung bei der Mittelgewinnung (z.B. Fundraising)	55
Gewinnung/Bindung von Übungsleiter*innen/Trainer*innen	40
Talentförderung	40
Material/Ausrüstung	40
Marketing/PR/Bekanntheit	40

## Beurteilung von Dienstleistungen (in % der FENC-Vereine)

