

Factsheet Swiss Ice Skating (SIS)

Verbandsspezifische Vertiefungsanalysen der nationalen Vereinsbefragung: Sportvereine in der Schweiz
Schweizer Sportobservatorium c/o Lamprecht und Stamm Sozialforschung und Beratung • www.sportobs.ch • 2023

Übersicht über die Vereinsbefragung

Vergleich der Teilnahmequoten zwischen den verbandsspezifischen Vertiefungsanalysen und der nationalen Befragung

Anzahl Vereine total		Anzahl angeschriebene Vereine		Anzahl befragte Vereine		Teilnahmequote (in %)	
CH	SIS	CH	SIS	CH	SIS	CH	SIS
18 688	95	18 229	95	6782	35	37	37

Vereinsstruktur

Vereinsgrösse und Verteilung der Aktivmitglieder

	In % aller Vereine		In % aller Aktivmitglieder	
	CH	SIS	CH	SIS
Kleinvereine (bis 100 Mitglieder)	65	64	22	33
Mittlere Vereine (101–300 Mitglieder)	27	36	38	67
Grossvereine (über 300 Mitglieder)	8	0	40	0

Merkmale der Vereine (in % der Vereine)

		CH	SIS
Struktur	Einspartenverein	78	73
	Mehrspartenverein	22	27
Alter der Vereine	25 Jahre und jünger	19	25
	26–50 Jahre	24	21
	51–75 Jahre	20	42
	76–100 Jahre	16	8
	Über 100 Jahre	21	4
Kinder- und Jugendanteil an allen Aktivmitgliedern	Keine Kinder/Jugendlichen	23	4
	1–30%	29	0
	31–60%	22	5
Geschlechterzusammensetzung der Aktivmitglieder	61–100%	26	91
	Mehr als 80% Männer	42	0
	60–80% Männer	24	5
	40–60% Männer/Frauen	18	0
Frauenanteil In % aller Aktivmitglieder	60–80% Frauen	6	0
	Mehr als 80% Frauen	10	95
		36	85

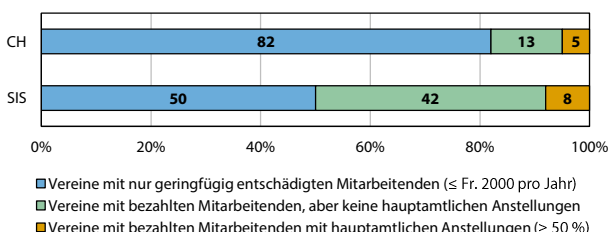
Freiwillige und bezahlte Mitarbeit

Ehrenamtliche und bezahlte Arbeit im Verein (arith. Mittel)

	CH	SIS
Anzahl ehrenamtliche Ämter pro Verein	20	20
Anzahl entschädigte Ämter pro Verein*	1	2
Monatlicher Arbeitsaufwand pro Ehrenamt (in Stunden)	11	16
Monatlicher Arbeitsaufwand pro entschädigtes Amt (in Stunden)	47	43

*Mit Aufwandsentschädigung von über Fr. 2000 pro Jahr

Mitarbeitendenstruktur (in % der Vereine)



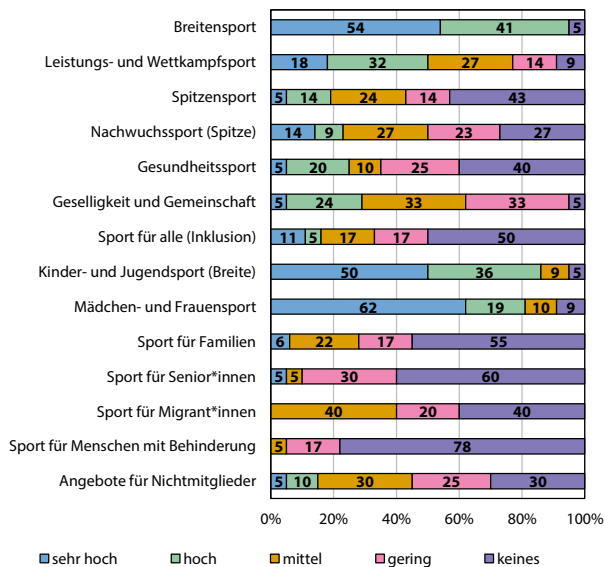
Angebote und Leistungen

Angebot der Sportvereine (in % der Vereine)

		CH	SIS
Sportangebot	Eine Sportart	74	81
	2–5 Sportarten	17	19
	Über 5 Sportarten	9	0
Wettkampfteilnahme	Ja	86	96
	Nein	14	4
Organisation von Sportveranstaltungen	Nein	47	36
Organisation von geselligen Anlässen	Ja	85	50
	Nein	15	50
Organisation von Sportkursen/Lektionen	Ja, nur für Mitglieder	25	32
	Ja, auch für Nichtmitglieder	30	52
	Nein	45	16

Engagement der SIS-Vereine (in % der SIS-Vereine)

Höhe des Engagements in verschiedenen Sportfeldern



Ausrichtung der Vereine (% der Vereine mit starker Ausrichtung auf...)*

	CH	SIS
Breiten-, Jugendsport	57	91
Leistungs-, Spitzensport	20	30
Gemeinschaft, Geselligkeit, Werte	59	19
Integration, Diversität	19	10
Gesundheit, Dienstleistung, Inklusion	4	5
Prävention, Ethik, Umweltschutz	22	29

*Gesamtindikator aus verschiedenen Einzelaussagen

Finanzen

Einnahmen und Ausgaben der Vereine

Einnahmen		CH	SIS	
Arithmetisches Mittel (in Fr.)*		69 261	103 065	
Anteile an Einnahmen (in %)	Mitgliederbeiträge	32	33	
	Aufnahmegebühren, Sonderbeiträge	3	0	
	Einnahmen Kurse und Lektionen	6	15	
	Beiträge J+S	6	6	
	Zuschüsse (Staat, Verbände, Lotterie)	12	17	
	Werbung, Sponsoring	14	3	
	private Spenden	5	4	
	Teilnahmegebühren, Eintrittsgelder	4	4	
	Festwirtschaft, Sonderaktionen	8	5	
	Leistungen gegenüber Dritten	4	12	
sonstige Einnahmen		6	1	
Ausgaben		CH	SIS	
Arithmetisches Mittel (in Fr.)*		65 923	100 667	
Anteile an Ausgaben (in %)	Personalkosten, Weiterbildung	42	43	
	Infrastrukturkosten	15	30	
	Veranstaltungen, Material, Reisekosten	15	17	
	Verwaltungskosten	5	4	
	Verbandsbeiträge, Lizenzen	8	4	
	Versicherungen, Zinsen, Steuern, etc.	9	2	
	sonstige Ausgaben		6	0

*Vereine mit Einnahmen/Ausgaben über Fr. 3 Mio. wurden ausgeschlossen

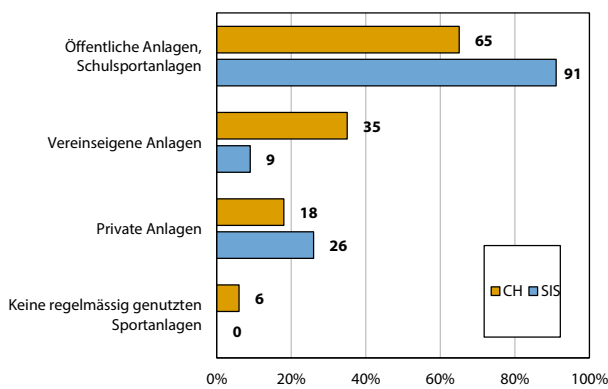
Mitgliederbeiträge in Franken (arithmetisches Mittel)

	CH	SIS
Kinder	137	302
Jugendliche	155	423
Erwachsene Aktivmitglieder mit Lizenz	275	691
Erwachsene Aktivmitglieder ohne Lizenz	168	340

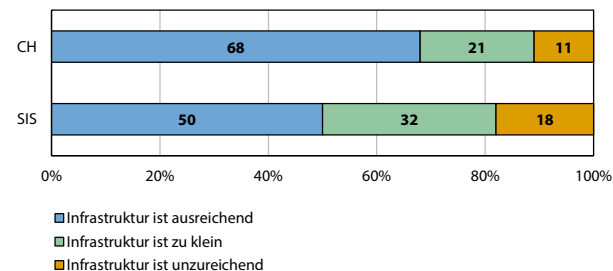
Infrastruktur

Regelmässig genutzte Sportanlagen

(in % der Vereine, Nutzung von mehreren Anlagentypen möglich)

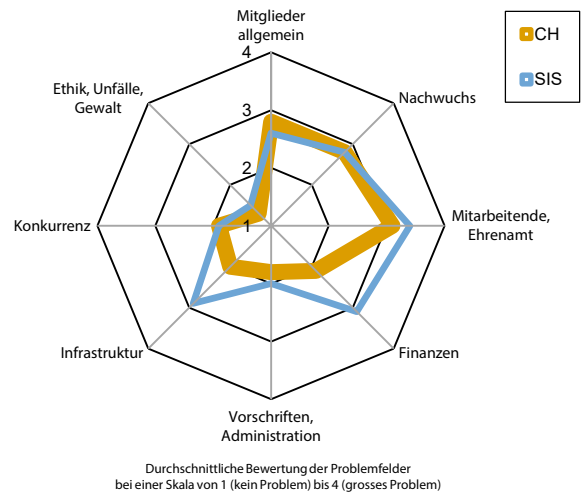


Bedarf an baulicher Infrastruktur (in % der Vereine)

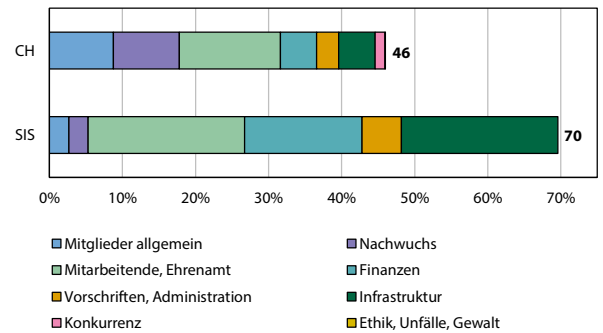


Herausforderungen und Probleme

Sorgenbarometer



Anteil der Vereine mit existenzbedrohenden Problemen und Verteilung der verschiedenen Problemfelder (in % der Vereine)



Unterstützung und Dienstleistungen

Gewünschte Unterstützung der SIS-Vereine: Top 10

(in % der Vereine)

Bereiche, bei denen mehr Unterstützung gewünscht wird:	In %
Finanzielle Unterstützung	61
Talentförderung	57
Sportinfrastruktur	57
Gewinnung/Bindung von ehrenamtlichen Vorstandsmitgliedern	48
Mitgliedergewinnung/-bindung	39
Gewinnung/Bindung von Übungsleiter*innen/Trainer*innen	39
Ausbildung von Übungsleiter*innen/Trainer*innen	39
Material/Ausrüstung	35
Gewinnung/Bindung von freiwilligen Helfer*innen	30
Ausbildungsangebot für Jugendliche für zukünftige Vorstandstätigkeit	30

Beurteilung von Dienstleistungen (in % der SIS-Vereine)

