

# Factsheet SWISSCURLING Association (SCA)

Verbandsspezifische Vertiefungsanalysen der nationalen Vereinsbefragung: Sportvereine in der Schweiz  
Schweizer Sportobservatorium c/o Lamprecht und Stamm Sozialforschung und Beratung • www.sportobs.ch • 2023

## Übersicht über die Vereinsbefragung

Vergleich der Teilnahmequoten zwischen den verbandsspezifischen Vertiefungsanalysen und der nationalen Befragung

Anzahl Vereine total		Anzahl angeschriebene Vereine		Anzahl befragte Vereine		Teilnahmequote (in %)	
CH	SCA	CH	SCA	CH	SCA	CH	SCA
18 688	144	18 229	138	6782	70	37	51

## Vereinsstruktur

Vereinsgrösse und Verteilung der Aktivmitglieder

	In % aller Vereine		In % aller Aktivmitglieder	
	CH	SCA	CH	SCA
Kleinvereine (bis 100 Mitglieder)	65	75	22	43
Mittlere Vereine (101–300 Mitglieder)	27	23	38	48
Grossvereine (über 300 Mitglieder)	8	2	40	9

Merkmale der Vereine (in % der Vereine)

		CH	SCA
Struktur	Einspartenverein	78	94
	Mehrspartenverein	22	6
Alter der Vereine	25 Jahre und jünger	19	33
	26–50 Jahre	24	15
	51–75 Jahre	20	44
	76–100 Jahre	16	4
	Über 100 Jahre	21	4
Kinder- und Jugendanteil an allen Aktivmitgliedern	Keine Kinder/Jugendlichen	23	56
	1–30%	29	40
	31–60%	22	2
Geschlechterzusammensetzung der Aktivmitglieder	61–100%	26	2
	Mehr als 80% Männer	42	30
	60–80% Männer	24	60
	40–60% Männer/Frauen	18	10
Frauenanteil In % aller Aktivmitglieder	60–80% Frauen	6	0
	Mehr als 80% Frauen	10	0
		36	28

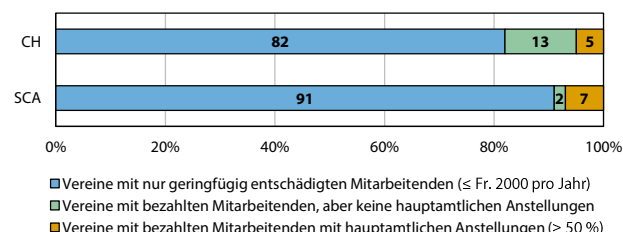
## Freiwillige und bezahlte Mitarbeit

Ehrenamtliche und bezahlte Arbeit im Verein (arith. Mittel)

	CH	SCA
Anzahl ehrenamtliche Ämter pro Verein	20	10
Anzahl entschädigte Ämter pro Verein*	1	0.3
Monatlicher Arbeitsaufwand pro Ehrenamt (in Stunden)	11	9
Monatlicher Arbeitsaufwand pro entschädigtes Amt (in Stunden)	47	92

\*Mit Aufwandsentschädigung von über Fr. 2000 pro Jahr

Mitarbeitendenstruktur (in % der Vereine)



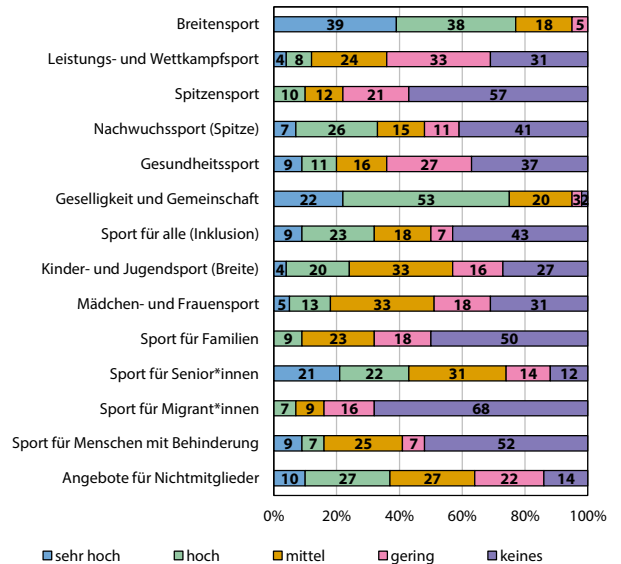
## Angebote und Leistungen

Angebot der Sportvereine (in % der Vereine)

		CH	SCA
Sportangebot	Eine Sportart	74	97
	2–5 Sportarten	17	3
	Über 5 Sportarten	9	0
Wettkampfteilnahme	Ja	86	94
	Nein	14	6
Organisation von Sportveranstaltungen	Ja	53	90
Organisation von geselligen Anlässen	Nein	47	10
Organisation von Sportkursen/Lektionen	Ja, nur für Mitglieder	85	82
	Ja, auch für Nichtmitglieder	15	18
	Nein	25	11
	Nein	30	65
	Nein	45	24

Engagement der SCA-Vereine (in % der SCA-Vereine)

Höhe des Engagements in verschiedenen Sportfeldern



Ausrichtung der Vereine (% der Vereine mit starker Ausrichtung auf...)\*

	CH	SCA
Breiten-, Jugendsport	57	39
Leistungs-, Spitzensport	20	12
Gemeinschaft, Geselligkeit, Werte	59	49
Integration, Diversität	19	4
Gesundheit, Dienstleistung, Inklusion	4	18
Prävention, Ethik, Umweltschutz	22	9

\*Gesamtindikator aus verschiedenen Einzelaussagen

# Finanzen

## Einnahmen und Ausgaben der Vereine

Einnahmen		CH	SCA	
Arithmetisches Mittel (in Fr.)*		69 261	61 415	
Anteile an Einnahmen (in %)	Mitgliederbeiträge	32	45	
	Aufnahmegebühren, Sonderbeiträge	3	3	
	Einnahmen Kurse und Lektionen	6	3	
	Beiträge J+S	6	1	
	Zuschüsse (Staat, Verbände, Lotterie)	12	8	
	Werbung, Sponsoring	14	6	
	private Spenden	5	1	
	Teilnahmegebühren, Eintrittsgelder	4	9	
	Festwirtschaft, Sonderaktionen	8	2	
	Leistungen gegenüber Dritten	4	21	
sonstige Einnahmen		6	1	
Ausgaben		CH	SCA	
Arithmetisches Mittel (in Fr.)*		65 923	61 791	
Anteile an Ausgaben (in %)	Personalkosten, Weiterbildung	42	9	
	Infrastrukturkosten	15	52	
	Veranstaltungen, Material, Reisekosten	15	16	
	Verwaltungskosten	5	3	
	Verbandsbeiträge, Lizenzen	8	8	
	Versicherungen, Zinsen, Steuern, etc.	9	9	
	sonstige Ausgaben		6	3

\*Vereine mit Einnahmen/Ausgaben über Fr. 3 Mio. wurden ausgeschlossen

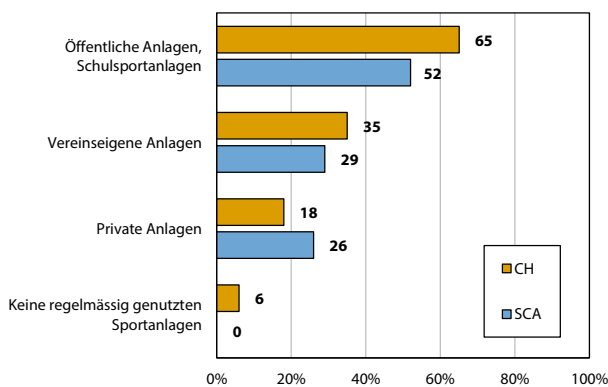
## Mitgliederbeiträge in Franken (arithmetisches Mittel)

	CH	SCA
Kinder	137	105
Jugendliche	155	173
Erwachsene Aktivmitglieder mit Lizenz	275	594
Erwachsene Aktivmitglieder ohne Lizenz	168	359

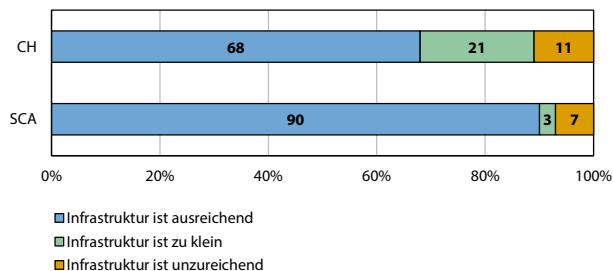
# Infrastruktur

## Regelmässig genutzte Sportanlagen

(in % der Vereine, Nutzung von mehreren Anlagentypen möglich)

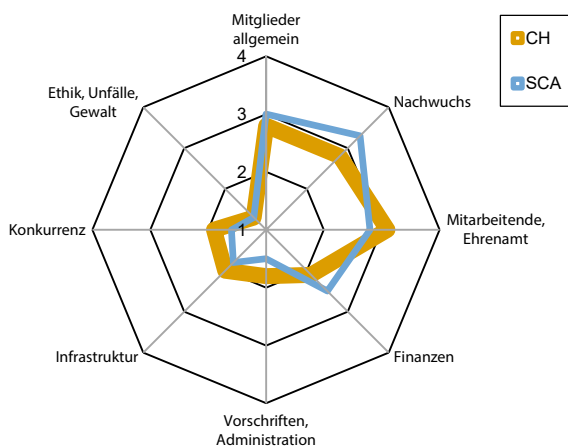


## Bedarf an baulicher Infrastruktur (in % der Vereine)



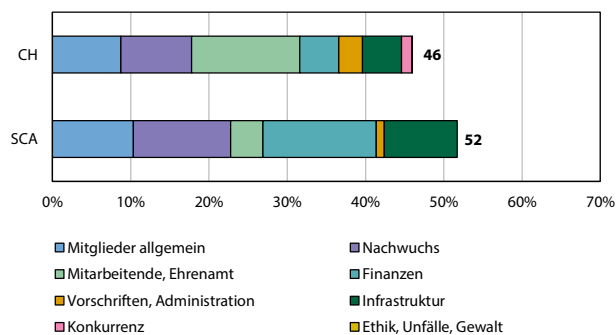
# Herausforderungen und Probleme

## Sorgenbarometer



Durchschnittliche Bewertung der Problemfelder bei einer Skala von 1 (kein Problem) bis 4 (grosses Problem)

## Anteil der Vereine mit existenzbedrohenden Problemen und Verteilung der verschiedenen Problemfelder (in % der Vereine)



# Unterstützung und Dienstleistungen

## Gewünschte Unterstützung der SCA-Vereine: Top 10

(in % der Vereine)

Bereiche, bei denen mehr Unterstützung gewünscht wird:	In %
Mitgliedergewinnung/-bindung	63
Marketing/PR/Bekanntheit	40
Finanzielle Unterstützung	37
Sportinfrastruktur	30
Gewinnung/Bindung von ehrenamtlichen Vorstandsmitgliedern	26
Verwaltungshilfen (z.B. Vereinssoftware)	25
Regionale/lokale Vernetzung	25
Unterstützung bei der Mittelgewinnung (z.B. Fundraising)	21
Internetauftritt, Social Media	21
Politisches Lobbying	21

## Beurteilung von Dienstleistungen (in % der SCA-Vereine)

