

# Factsheet SwissBoxing (BOX)

Verbandsspezifische Vertiefungsanalysen der nationalen Vereinsbefragung: Sportvereine in der Schweiz  
Schweizer Sportobservatorium c/o Lamprecht und Stamm Sozialforschung und Beratung • www.sportobs.ch • 2023

## Übersicht über die Vereinsbefragung

Vergleich der Teilnahmequoten zwischen den verbandsspezifischen Vertiefungsanalysen und der nationalen Befragung

Anzahl Vereine total		Anzahl angeschriebene Vereine		Anzahl befragte Vereine		Teilnahmequote (in %)	
CH	BOX	CH	BOX	CH	BOX	CH	BOX
18 688	139	18 229	138	6782	36	37	26

## Vereinsstruktur

Vereinsgrösse und Verteilung der Aktivmitglieder

	In % aller Vereine		In % aller Aktivmitglieder	
	CH	BOX	CH	BOX
Kleinvereine (bis 100 Mitglieder)	65	81	22	56
Mittlere Vereine (101–300 Mitglieder)	27	19	38	44
Grossvereine (über 300 Mitglieder)	8	0	40	0

Merkmale der Vereine (in % der Vereine)

		CH	BOX
Struktur	Einspartenverein	78	69
	Mehrspartenverein	22	31
Alter der Vereine	25 Jahre und jünger	19	62
	26–50 Jahre	24	11
	51–75 Jahre	20	17
	76–100 Jahre	16	10
	Über 100 Jahre	21	0
Kinder- und Jugendanteil an allen Aktivmitgliedern	Keine Kinder/Jugendlichen	23	8
	1–30%	29	28
	31–60%	22	40
Geschlechterzusammensetzung der Aktivmitglieder	61–100%	26	24
	Mehr als 80% Männer	42	45
	60–80% Männer	24	44
	40–60% Männer/Frauen	18	11
Frauenanteil In % aller Aktivmitglieder	60–80% Frauen	6	0
	Mehr als 80% Frauen	10	0
		36	28

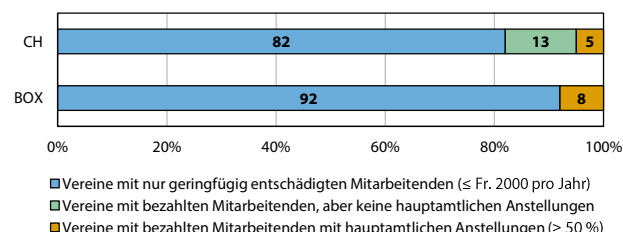
## Freiwillige und bezahlte Mitarbeit

Ehrenamtliche und bezahlte Arbeit im Verein (arith. Mittel)

	CH	BOX
Anzahl ehrenamtliche Ämter pro Verein	20	15
Anzahl entschädigte Ämter pro Verein*	1	0.2
Monatlicher Arbeitsaufwand pro Ehrenamt (in Stunden)	11	12
Monatlicher Arbeitsaufwand pro entschädigtes Amt (in Stunden)	47	69

\*Mit Aufwandsentschädigung von über Fr. 2000 pro Jahr

Mitarbeitendenstruktur (in % der Vereine)



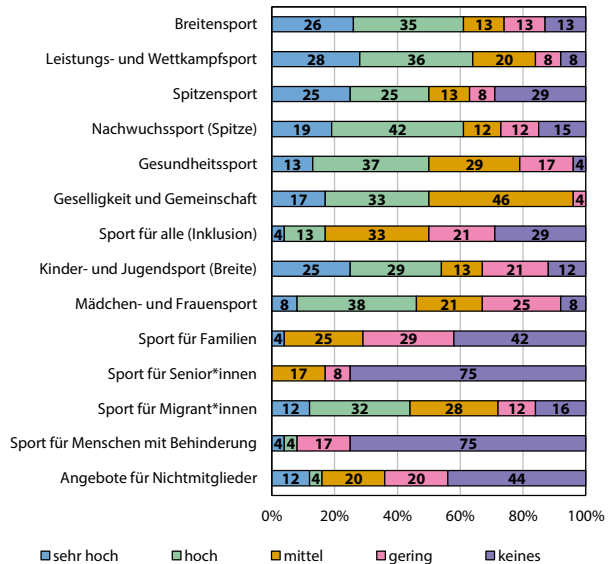
## Angebote und Leistungen

Angebot der Sportvereine (in % der Vereine)

		CH	BOX
Sportangebot	Eine Sportart	74	76
	2–5 Sportarten	17	20
	Über 5 Sportarten	9	4
Wettkampfteilnahme	Ja	86	85
	Nein	14	15
Organisation von Sportveranstaltungen	Ja	53	62
Organisation von geselligen Anlässen	Nein	47	38
	Ja	85	73
Sportkursen/Lektionen	Nein	15	27
	Ja, nur für Mitglieder	25	19
	Ja, auch für Nichtmitglieder	30	27
	Nein	45	54

Engagement der BOX-Vereine (in % der BOX-Vereine)

Höhe des Engagements in verschiedenen Sportfeldern



Ausrichtung der Vereine (% der Vereine mit starker Ausrichtung auf...)\*

	CH	BOX
Breiten-, Jugendsport	57	52
Leistungs-, Spitzensport	20	58
Gemeinschaft, Geselligkeit, Werte	59	52
Integration, Diversität	19	39
Gesundheit, Dienstleistung, Inklusion	4	8
Prävention, Ethik, Umweltschutz	22	44

\*Gesamtdikator aus verschiedenen Einzelaussagen

# Finanzen

## Einnahmen und Ausgaben der Vereine

Einnahmen		CH	BOX	
Arithmetisches Mittel (in Fr.)*		69 261	11 484	
Anteile an Einnahmen (in %)	Mitgliederbeiträge	32	68	
	Aufnahmegebühren, Sonderbeiträge	3	2	
	Einnahmen Kurse und Lektionen	6	2	
	Beiträge J+S	6	1	
	Zuschüsse (Staat, Verbände, Lotterie)	12	5	
	Werbung, Sponsoring	14	15	
	private Spenden	5	1	
	Teilnahmegebühren, Eintrittsgelder	4	0	
	Festwirtschaft, Sonderaktionen	8	0	
	Leistungen gegenüber Dritten	4	5	
sonstige Einnahmen		6	1	
Ausgaben		CH	BOX	
Arithmetisches Mittel (in Fr.)*		65 923	11 714	
Anteile an Ausgaben (in %)	Personalkosten, Weiterbildung	42	36	
	Infrastrukturkosten	15	29	
	Veranstaltungen, Material, Reisekosten	15	22	
	Verwaltungskosten	5	2	
	Verbandsbeiträge, Lizenzen	8	6	
	Versicherungen, Zinsen, Steuern, etc.	9	4	
	sonstige Ausgaben		6	1

\*Vereine mit Einnahmen/Ausgaben über Fr. 3 Mio. wurden ausgeschlossen

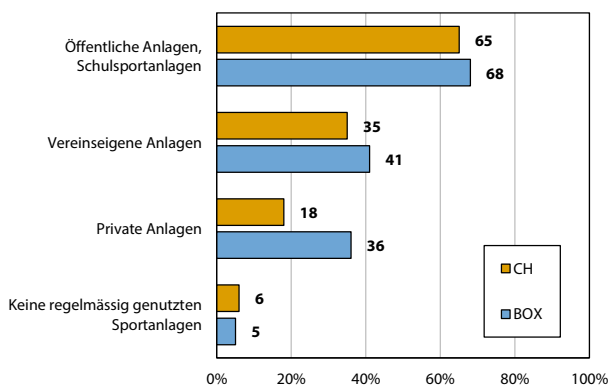
## Mitgliederbeiträge in Franken (arithmetisches Mittel)

	CH	BOX
Kinder	137	579
Jugendliche	155	718
Erwachsene Aktivmitglieder mit Lizenz	275	942
Erwachsene Aktivmitglieder ohne Lizenz	168	928

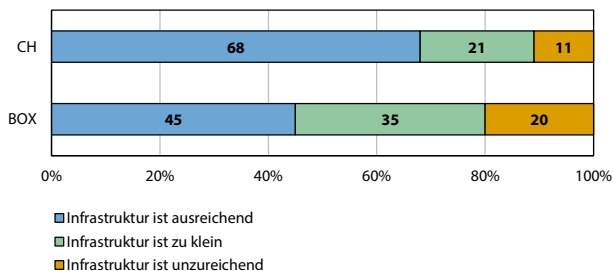
# Infrastruktur

## Regelmässig genutzte Sportanlagen

(in % der Vereine, Nutzung von mehreren Anlagentypen möglich)

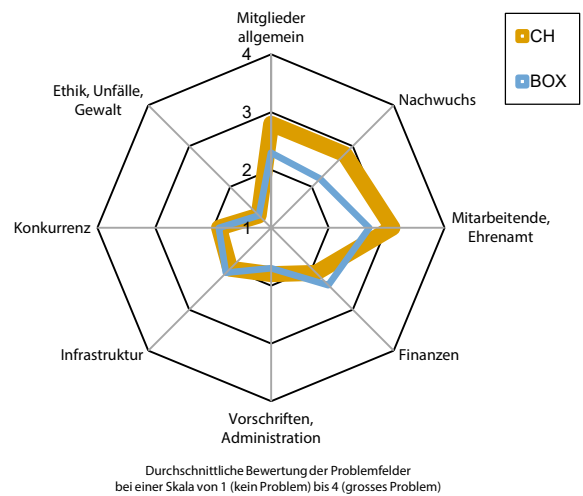


## Bedarf an baulicher Infrastruktur (in % der Vereine)

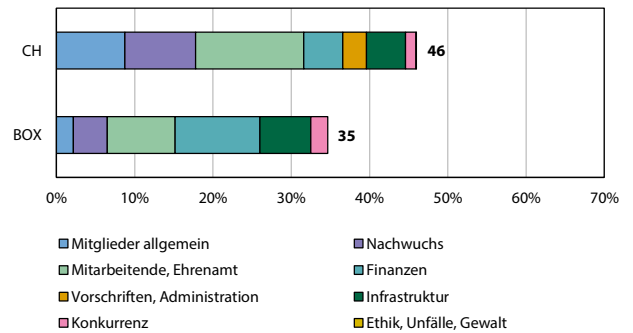


# Herausforderungen und Probleme

## Sorgenbarometer



## Anteil der Vereine mit existenzbedrohenden Problemen und Verteilung der verschiedenen Problemfelder (in % der Vereine)



# Unterstützung und Dienstleistungen

## Gewünschte Unterstützung der BOX-Vereine: Top 10

(in % der Vereine)

Bereiche, bei denen mehr Unterstützung gewünscht wird:	In %
Finanzielle Unterstützung	63
Organisation Wettkämpfe und Events	47
Ausbildung von Übungsleiter*innen/Trainer*innen	42
Talentförderung	37
Sportinfrastruktur	37
Unterstützung bei der Mittelgewinnung (z.B. Fundraising)	37
Gewinnung/Bindung von Übungsleiter*innen/Trainer*innen	32
Regionale/lokale Vernetzung	32
Material/Ausrüstung	32
Gewinnung/Bindung von ehrenamtlichen Vorstandsmitgliedern	26

## Beurteilung von Dienstleistungen (in % der BOX-Vereine)

