

Factsheet Schweizerischer Billard Verband (SBV)

Verbandsspezifische Vertiefungsanalysen der nationalen Vereinsbefragung: Sportvereine in der Schweiz
Schweizer Sportobservatorium c/o Lamprecht und Stamm Sozialforschung und Beratung • www.sportobs.ch • 2023

Übersicht über die Vereinsbefragung

Vergleich der Teilnahmequoten zwischen den verbandsspezifischen Vertiefungsanalysen und der nationalen Befragung

Anzahl Vereine total		Anzahl angeschriebene Vereine		Anzahl befragte Vereine		Teilnahmequote (in %)	
CH	SBV	CH	SBV	CH	SBV	CH	SBV
18 688	54	18 229	54	6782	29	37	54

Vereinsstruktur

Vereinsgrösse und Verteilung der Aktivmitglieder

	In % aller Vereine		In % aller Aktivmitglieder	
	CH	SBV	CH	SBV
Kleinvereine (bis 100 Mitglieder)	65	93	22	49
Mittlere Vereine (101–300 Mitglieder)	27	4	38	11
Grossvereine (über 300 Mitglieder)	8	3	40	40

Merkmale der Vereine (in % der Vereine)

		CH	SBV
Struktur	Einspartenverein	78	76
	Mehrspartenverein	22	24
Alter der Vereine	25 Jahre und jünger	19	42
	26–50 Jahre	24	37
	51–75 Jahre	20	4
	76–100 Jahre	16	13
	Über 100 Jahre	21	4
Kinder- und Jugendanteil an allen Aktivmitgliedern	Keine Kinder/Jugendlichen	23	57
	1–30%	29	39
	31–60%	22	4
Geschlechterzusammensetzung der Aktivmitglieder	61–100%	26	0
	Mehr als 80% Männer	42	93
	60–80% Männer	24	4
	40–60% Männer/Frauen	18	3
Frauenanteil In % aller Aktivmitglieder	60–80% Frauen	6	0
	Mehr als 80% Frauen	10	0
		36	9

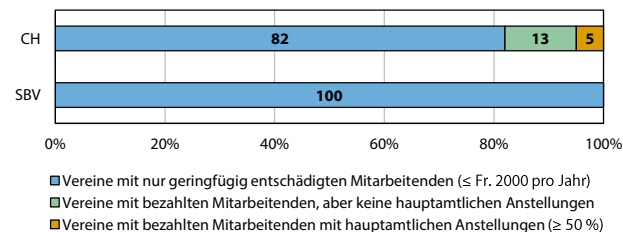
Freiwillige und bezahlte Mitarbeit

Ehrenamtliche und bezahlte Arbeit im Verein (arith. Mittel)

	CH	SBV
Anzahl ehrenamtliche Ämter pro Verein	20	11
Anzahl entschädigte Ämter pro Verein*	1	0
Monatlicher Arbeitsaufwand pro Ehrenamt (in Stunden)	11	9
Monatlicher Arbeitsaufwand pro entschädigtes Amt (in Stunden)	47	–

*Mit Aufwandsentschädigung von über Fr. 2000 pro Jahr

Mitarbeitendenstruktur (in % der Vereine)

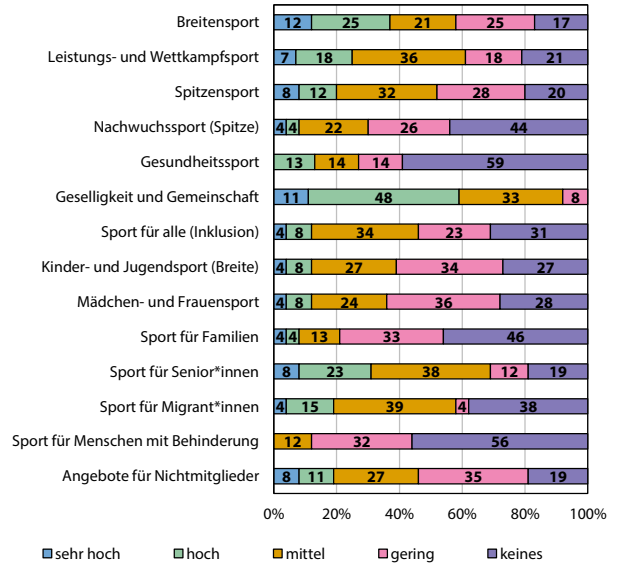


Angebote und Leistungen

Angebot der Sportvereine (in % der Vereine)

		CH	SBV
Sportangebot	Eine Sportart	74	96
	2–5 Sportarten	17	4
	Über 5 Sportarten	9	0
Wettkampfteilnahme	Ja	86	97
	Nein	14	3
Organisation von Sportveranstaltungen	Ja	53	75
Organisation von geselligen Anlässen	Nein	47	25
Organisation von Sportkursen/Lektionen	Ja, nur für Mitglieder	85	72
	Ja, auch für Nichtmitglieder	15	28
	Nein	25	14
	Nein	30	65
	Nein	45	21

Engagement der SBV-Vereine (in % der SBV-Vereine)
Höhe des Engagements in verschiedenen Sportfeldern



Ausrichtung der Vereine (% der Vereine mit starker Ausrichtung auf...)*

	CH	SBV
Breiten-, Jugendsport	57	15
Leistungs-, Spitzensport	20	18
Gemeinschaft, Geselligkeit, Werte	59	54
Integration, Diversität	19	19
Gesundheit, Dienstleistung, Inklusion	4	4
Prävention, Ethik, Umweltschutz	22	26

*Gesamtdikator aus verschiedenen Einzelaussagen

Finanzen

Einnahmen und Ausgaben der Vereine

Einnahmen		CH	SBV	
Arithmetisches Mittel (in Fr.)*		69 261	23 115	
Anteile an Einnahmen (in %)	Mitgliederbeiträge	32	38	
	Aufnahmegebühren, Sonderbeiträge	3	4	
	Einnahmen Kurse und Lektionen	6	1	
	Beiträge J+S	6	0	
	Zuschüsse (Staat, Verbände, Lotterie)	12	12	
	Werbung, Sponsoring	14	1	
	private Spenden	5	3	
	Teilnahmegebühren, Eintrittsgelder	4	1	
	Festwirtschaft, Sonderaktionen	8	19	
	Leistungen gegenüber Dritten	4	13	
sonstige Einnahmen		6	8	
Ausgaben		CH	SBV	
Arithmetisches Mittel (in Fr.)*		65 923	24 020	
Anteile an Ausgaben (in %)	Personalkosten, Weiterbildung	42	3	
	Infrastrukturkosten	15	58	
	Veranstaltungen, Material, Reisekosten	15	8	
	Verwaltungskosten	5	3	
	Verbandsbeiträge, Lizenzen	8	4	
	Versicherungen, Zinsen, Steuern, etc.	9	16	
	sonstige Ausgaben		6	8

*Vereine mit Einnahmen/Ausgaben über Fr. 3 Mio. wurden ausgeschlossen

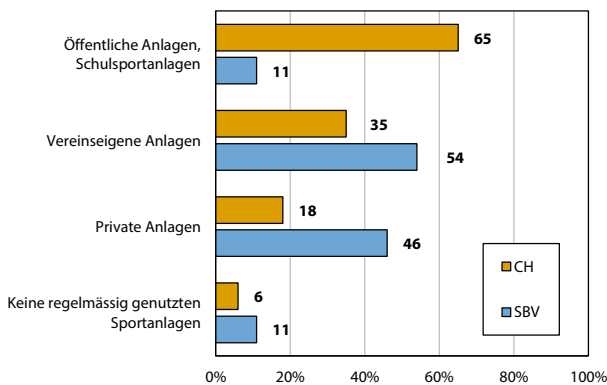
Mitgliederbeiträge in Franken (arithmetisches Mittel)

	CH	SBV
Kinder	137	141
Jugendliche	155	182
Erwachsene Aktivmitglieder mit Lizenz	275	583
Erwachsene Aktivmitglieder ohne Lizenz	168	554

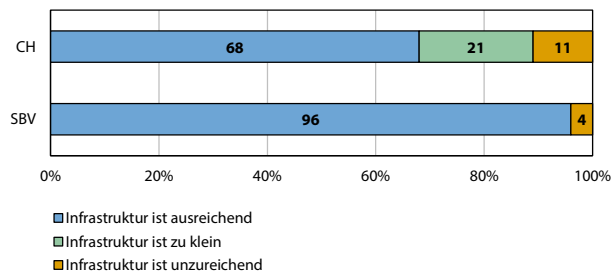
Infrastruktur

Regelmässig genutzte Sportanlagen

(in % der Vereine, Nutzung von mehreren Anlagentypen möglich)

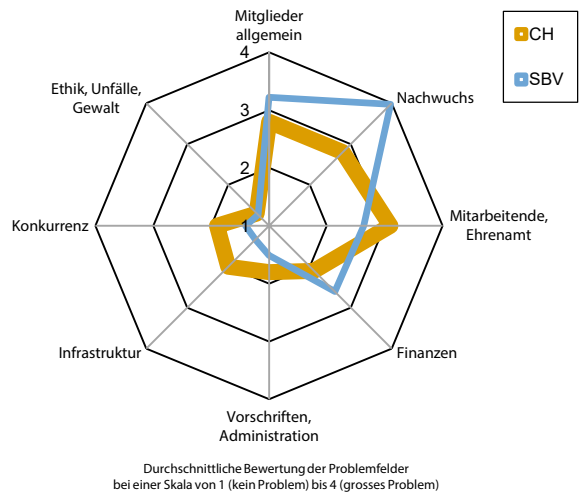


Bedarf an baulicher Infrastruktur (in % der Vereine)

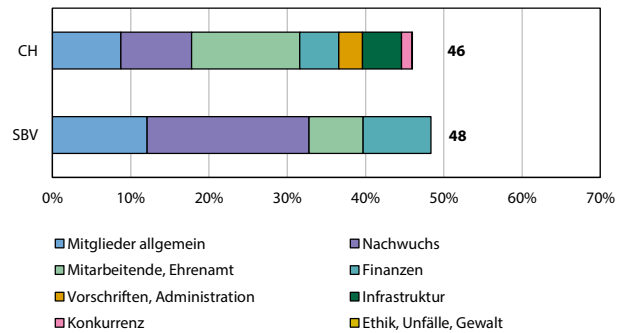


Herausforderungen und Probleme

Sorgenbarometer



Anteil der Vereine mit existenzbedrohenden Problemen und Verteilung der verschiedenen Problemfelder (in % der Vereine)



Unterstützung und Dienstleistungen

Gewünschte Unterstützung der SBV-Vereine: Top 10

(in % der Vereine)

Bereiche, bei denen mehr Unterstützung gewünscht wird:	In %
Mitgliedergewinnung/-bindung	89
Finanzielle Unterstützung	62
Material/Ausrüstung	46
Internetauftritt, Social Media	39
Ausbildung von Übungsleiter*innen/Trainer*innen	35
Marketing/PR/Bekanntheit	35
Talentförderung	31
Unterstützung bei der Mittelgewinnung (z.B. Fundraising)	31
Gewinnung/Bindung von Übungsleiter*innen/Trainer*innen	27
Attraktivitätssteigerung/Qualitätsverbesserung der Sportangebote	27

Beurteilung von Dienstleistungen (in % der SBV-Vereine)

