

# Factsheet Schweizerischer Turnverband (STV)

Verbandsanalyse der nationalen Vereinsstudie: Sportvereine in der Schweiz – Entwicklungen, Herausforderungen, Perspektiven  
 Observatorium Sport und Bewegung Schweiz • www.sportobs.ch • 2017

## Übersicht über die Vereinsbefragung

Der Vergleich der Schweizer Turnvereine (STV-Vereine) mit allen Schweizer Sportvereinen beruht auf der nationalen Vereinsbefragung 2016.

Anzahl Vereine total		Anzahl angeschriebene Vereine		Anzahl befragte Vereine		Teilnahmequote (in %)	
CH	STV	CH	STV	CH	STV	CH	STV
18 487	2957	15 082	2199	5335	858	35	39

## Vereinsstruktur

Vereinsgrösse und Verteilung der Aktivmitglieder

	In % aller Vereine		In % aller Aktivmitglieder	
	CH	STV	CH	STV
Kleinvereine (bis 100 Mitglieder)	68	64	24	27
Mittlere Vereine (101–300 Mitglieder)	24	30	34	47
Grossvereine (über 300 Mitglieder)	8	6	42	26

Merkmale der Vereine (in % der Vereine)

		CH	STV
Struktur	Einspartenverein	79	61
	Mehrspartenverein	21	39
Alter des Vereins	25 Jahre und jünger	18	10
	26–50 Jahre	25	17
	51–75 Jahre	20	24
	76–100 Jahre	16	22
	Über 100 Jahre	21	27
Kinder- und Jugendanteil der Aktivmitglieder	Keine Kinder/Jugendlichen	24	35
	1–30%	32	11
	31–60%	23	29
Geschlechterzusammensetzung der Aktivmitglieder	61–100%	21	25
	Mehr als 80% Männer	49	25
	60–80% Männer	22	5
	40–60% Frauen	13	20
Frauenanteil	Mehr als 60% Frauen	16	50
	In % der Aktivmitglieder	36	58

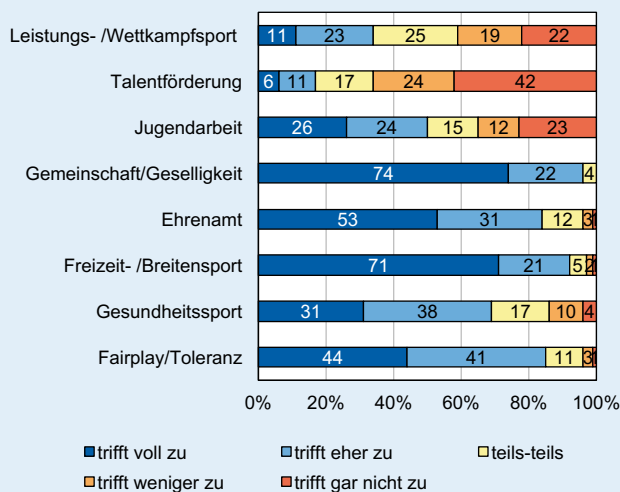
## Angebote und Leistungen

Angebot der Sportvereine (in % der Vereine)

		CH	STV
Sportangebot	Eine Sportart	66	14
	2–5 Sportarten	22	39
	Über 5 Sportarten	12	47
Wettkampfteilnahme	Ja	89	81
	Nein	11	19
Organisation von Sportveranstaltungen	Ja	58	53
	Nein	42	47
Organisation von geselligen Anlässen	Ja	85	96
	Nein	15	4
Organisation von Sportkursen/Lektionen	Ja, nur für Mitglieder	25	21
	Ja, auch für Nicht-Mitglieder	33	17
	Nein	42	62

Engagement der STV-Vereine (in % der STV-Vereine)

Unser Verein engagiert sich für / baut auf...



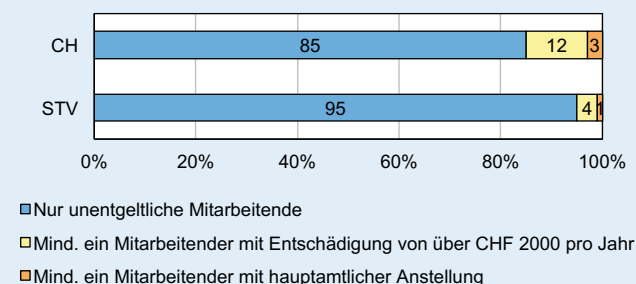
## Freiwillige und bezahlte Mitarbeit

Anzahl Ämter pro Verein (arithmetisches Mittel)

	CH	STV
Anzahl ehrenamtliche Ämter pro Verein	18	22
Anzahl entschädigte Ämter pro Verein *	1	0.2
Anzahl Ämter pro Verein gesamt	19	22

\* Mit Aufwandsentschädigung von über CHF 2000 pro Jahr

Mitarbeiterstruktur (in % der Vereine)



Ausrichtung der Vereine (% der Vereine mit starker Ausrichtung auf...)\*

	CH	STV
Leistung, Wettkampf	34	19
Jugend	42	41
Geselligkeit, Tradition	44	49
Dienstleistung	18	14
Integration, Soziales	26	31
Ethik, Prävention	25	14
Region, Gemeinde	33	46
Mitbestimmung, Planung	43	38

\* Gesamtindikator aus verschiedenen Einzelaussagen

## Finanzen

### Einnahmen und Ausgaben der Vereine


		CH	STV
<b>Einnahmen</b>	Arithmetisches Mittel (in CHF)*	60 207	29 560
	Anteil Mitgliederbeiträge (in %)	32	32
	Anteil Werbung/Sponsoring (in %)	14	7
<b>Ausgaben</b>	Arithmetisches Mittel (in CHF)*	59 148	28 449
	Anteil Personalkosten (in %)	33	30
	Anteil Kosten Sportanlagen (in %)	15	5

\* Vereine mit Einnahmen/Ausgaben über CHF 3 Mio. wurden ausgeschlossen

### Mitgliederbeiträge in CHF (arithmetisches Mittel)

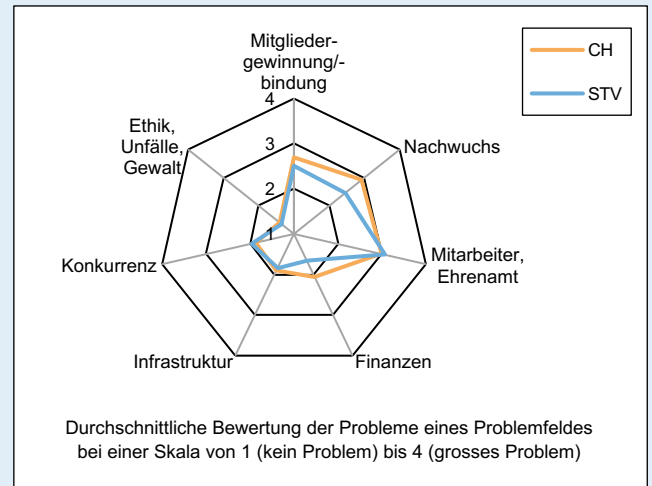
	CH	STV
Kinder	112	89
Jugendliche	126	106
Erwachsene Aktivmitglieder mit Lizenz	232	152
Erwachsene Aktivmitglieder ohne Lizenz	136	111

### Bilanz pro Aktivmitglied in CHF (in % der Vereine)

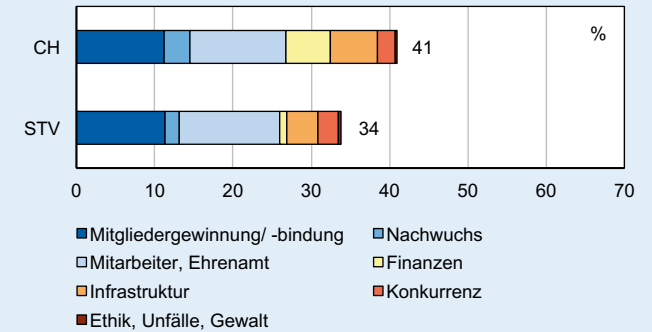


## Herausforderungen und Probleme

### Sorgenbarometer

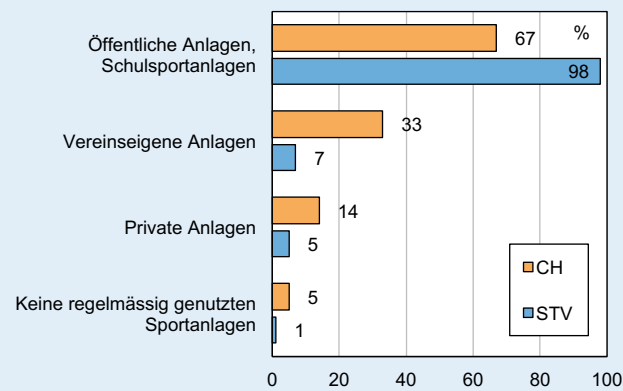


### Anteil der Vereine mit existenzbedrohenden Problemen und Verteilung der verschiedenen Problemfelder (in % der Vereine)

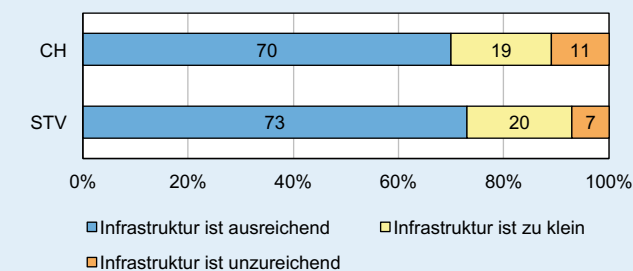


## Infrastruktur

### Regelmässig genutzte Sportanlagen (in % der Vereine, Mehrfachnutzung möglich)



### Bedarf an baulicher Infrastruktur (in % der Vereine)



## Unterstützung und Dienstleistungen

### Gewünschte Unterstützung: Top 10 (in % der Vereine)

Wir wünschen uns mehr Unterstützung bei ...	In %
Mitglieder-gewinnung/-bindung	46
Gewinnung/Bindung von Übungsleitern/Trainern	43
Gewinnung/Bindung ehrenamtlicher Vorstandsmitglieder	28
Ausbildung von Übungsleitern/Trainern	27
Material/Ausrüstung	25
Sportinfrastruktur	22
Ausbildungsangebot für Jugendliche für Trainertätigkeit	21
Finanzen	20
Ausbildungsangebot für Jugendliche für Vorstandstätigkeit	16
Attraktivitätssteigerung/Qualitätsverbesserung Sportangebote	13

### Beurteilung von Dienstleistungen (in % der Vereine)

