

Factsheet Swiss Volley (VOLL)

Verbandsanalyse der nationalen Vereinsstudie: Sportvereine in der Schweiz – Entwicklungen, Herausforderungen, Perspektiven
 Observatorium Sport und Bewegung Schweiz • www.sportobs.ch • 2017

Übersicht über die Vereinsbefragung

Der Vergleich der Schweizer Volleyballvereine (VOLL-Vereine) mit allen Schweizer Sportvereinen beruht auf der nationalen Vereinsbefragung 2016.

Anzahl Vereine total		Anzahl angeschriebene Vereine		Anzahl befragte Vereine		Teilnahmequote (in %)	
CH	VOLL	CH	VOLL	CH	VOLL	CH	VOLL
18 487	503	15 082	466	5335	160	35	34

Vereinsstruktur

Vereinsgrösse und Verteilung der Aktivmitglieder

	In % aller Vereine		In % aller Aktivmitglieder	
	CH	VOLL	CH	VOLL
Kleinvereine (bis 100 Mitglieder)	68	58	24	24
Mittlere Vereine (101–300 Mitglieder)	24	32	34	40
Grossvereine (über 300 Mitglieder)	8	10	42	36

Merkmale der Vereine (in % der Vereine)

		CH	VOLL
Struktur	Einspartenverein	79	72
	Mehrspartenverein	21	28
Alter des Vereins	25 Jahre und jünger	18	27
	26–50 Jahre	25	52
	51–75 Jahre	20	8
	76–100 Jahre	16	3
	Über 100 Jahre	21	10
Kinder- und Jugendanteil der Aktivmitglieder	Keine Kinder/Jugendlichen	24	15
	1–30%	32	19
	31–60%	23	42
	61–100%	21	24
Geschlechterzusammensetzung der Aktivmitglieder	Mehr als 80% Männer	49	8
	60–80% Männer	22	1
	40–60% Frauen	13	23
Frauenanteil	Mehr als 60% Frauen	16	68
	In % der Aktivmitglieder	36	66

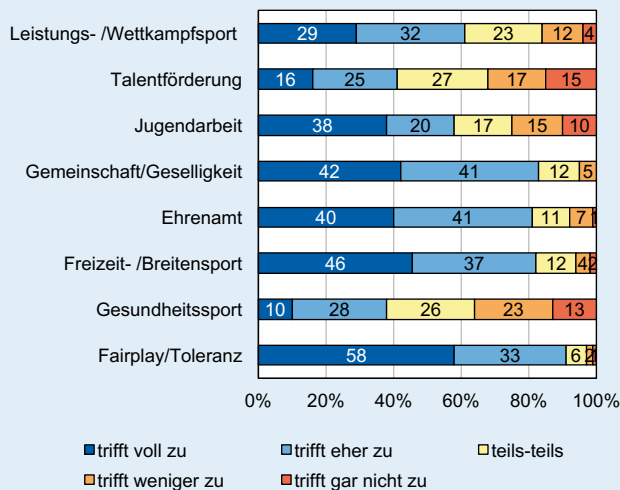
Angebote und Leistungen

Angebot der Sportvereine (in % der Vereine)

		CH	VOLL
Sportangebot	Eine Sportart	66	76
	2–5 Sportarten	22	10
	Über 5 Sportarten	12	14
Wettkampfteilnahme	Ja	89	99
	Nein	11	1
Organisation von Sportveranstaltungen	Ja	58	59
	Nein	42	41
Organisation von geselligen Anlässen	Ja	85	81
	Nein	15	19
Organisation von Sportkursen/Lektionen	Ja, nur für Mitglieder	25	30
	Ja, auch für Nicht-Mitglieder	33	17
	Nein	42	53

Engagement der VOLL-Vereine (in % der VOLL-Vereine)

Unser Verein engagiert sich für / baut auf...



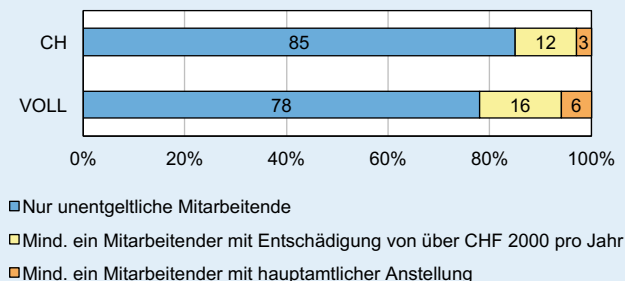
Freiwillige und bezahlte Mitarbeit

Anzahl Ämter pro Verein (arithmetisches Mittel)

	CH	VOLL
Anzahl ehrenamtliche Ämter pro Verein	18	25
Anzahl entschädigte Ämter pro Verein *	1	1
Anzahl Ämter pro Verein gesamt	19	26

* Mit Aufwandsentschädigung von über CHF 2000 pro Jahr

Mitarbeiterstruktur (in % der Vereine)



Ausrichtung der Vereine (% der Vereine mit starker Ausrichtung auf...) *

	CH	VOLL
Leistung, Wettkampf	34	44
Jugend	42	51
Geselligkeit, Tradition	44	31
Dienstleistung	18	16
Integration, Soziales	26	26
Ethik, Prävention	25	24
Region, Gemeinde	33	35
Mitbestimmung, Planung	43	42

* Gesamtindikator aus verschiedenen Einzelaussagen

Finanzen

Einnahmen und Ausgaben der Vereine

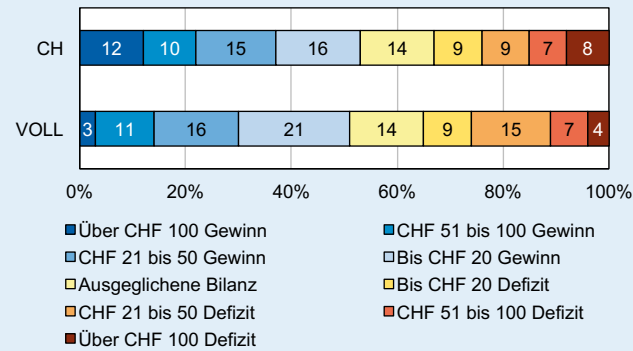
		CH	VOLL
Einnahmen	Arithmetisches Mittel (in CHF)*	60 207	62 279
	Anteil Mitgliederbeiträge (in %)	32	27
	Anteil Werbung/Sponsoring (in %)	14	25
Ausgaben	Arithmetisches Mittel (in CHF)*	59 148	64 262
	Anteil Personalkosten (in %)	33	48
	Anteil Kosten Sportanlagen (in %)	15	6

* Vereine mit Einnahmen/Ausgaben über CHF 3 Mio. wurden ausgeschlossen

Mitgliederbeiträge in CHF (arithmetisches Mittel)

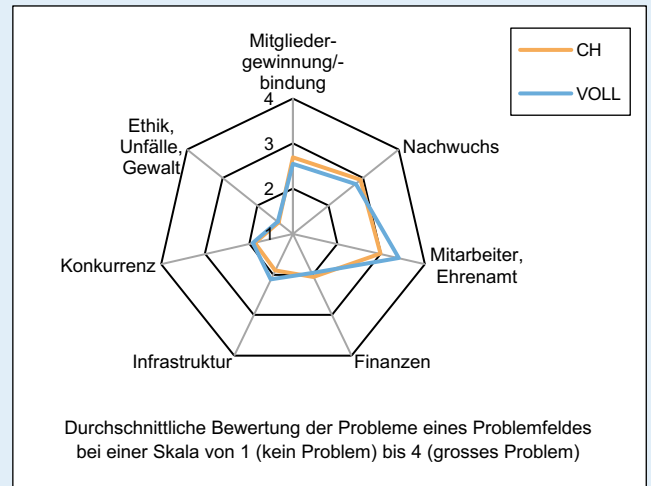
	CH	VOLL
Kinder	112	82
Jugendliche	126	122
Erwachsene Aktivmitglieder mit Lizenz	232	294
Erwachsene Aktivmitglieder ohne Lizenz	136	185

Bilanz pro Aktivmitglied in CHF (in % der Vereine)



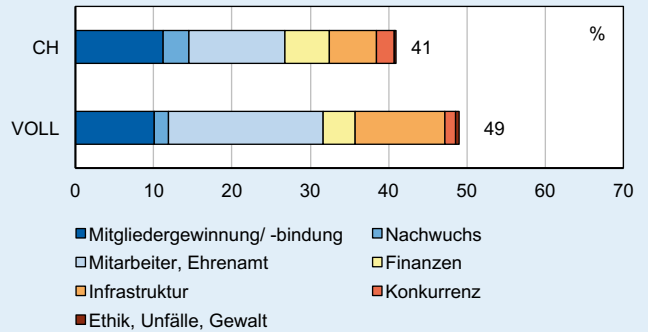
Herausforderungen und Probleme

Sorgenbarometer



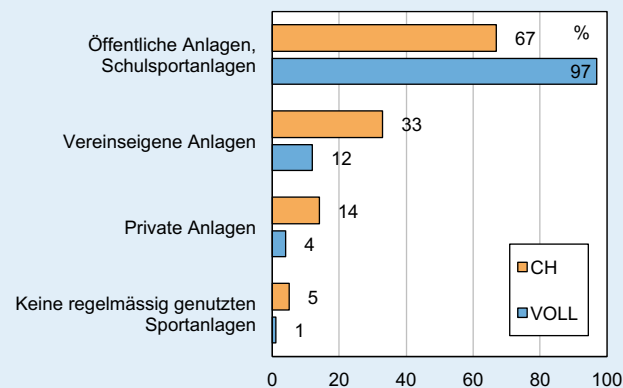
Durchschnittliche Bewertung der Probleme eines Problemfeldes bei einer Skala von 1 (kein Problem) bis 4 (grosses Problem)

Anteil der Vereine mit existenzbedrohenden Problemen und Verteilung der verschiedenen Problemfelder (in % der Vereine)

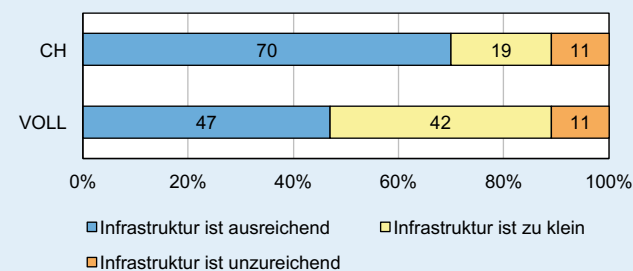


Infrastruktur

Regelmässig genutzte Sportanlagen (in % der Vereine, Mehrfachnutzung möglich)



Bedarf an baulicher Infrastruktur (in % der Vereine)



Unterstützung und Dienstleistungen

Gewünschte Unterstützung: Top 10 (in % der Vereine)

Wir wünschen uns mehr Unterstützung bei ...	In %
Gewinnung/Bindung von Übungsleitern/Trainern	54
Ausbildung von Übungsleitern/Trainern	47
Finanzen	43
Sportinfrastruktur	35
Mitglieder-gewinnung/-bindung	35
Ausbildungsangebot für Jugendliche für Trainertätigkeit	28
Material/Ausrüstung	28
Gewinnung/Bindung ehrenamtlicher Vorstandsmitglieder	26
Ausbildungsangebot für Jugendliche für Vorstandstätigkeit	17
Talentförderung	17

Beurteilung von Dienstleistungen (in % der Vereine)

