

Factsheet Swiss Triathlon (tri)

Verbandsanalyse der nationalen Vereinsstudie: Sportvereine in der Schweiz – Entwicklungen, Herausforderungen, Perspektiven
 Observatorium Sport und Bewegung Schweiz • www.sportobs.ch • 2017

Übersicht über die Vereinsbefragung

Der Vergleich der Schweizer Triathlonvereine (tri-Vereine) mit allen Schweizer Sportvereinen beruht auf der nationalen Vereinsbefragung 2016.

Anzahl Vereine total		Anzahl angeschriebene Vereine		Anzahl befragte Vereine		Teilnahmequote (in %)	
CH	tri	CH	tri	CH	tri	CH	tri
18 487	75	15 082	71	5335	29	35	41

Vereinsstruktur

Vereinsgrösse und Verteilung der Aktivmitglieder

	In % aller Vereine		In % aller Aktivmitglieder	
	CH	tri	CH	tri
Kleinvereine (bis 100 Mitglieder)	68	61	24	28
Mittlere Vereine (101–300 Mitglieder)	24	31	34	41
Grossvereine (über 300 Mitglieder)	8	8	42	31

Merkmale der Vereine (in % der Vereine)

		CH	tri
Struktur	Einspartenverein	79	83
	Mehrpartenverein	21	17
Alter des Vereins	25 Jahre und jünger	18	59
	26–50 Jahre	25	38
	51–75 Jahre	20	0
	76–100 Jahre	16	3
	Über 100 Jahre	21	0
Kinder- und Jugendanteil der Aktivmitglieder	Keine Kinder/Jugendlichen	24	23
	1–30%	32	54
	31–60%	23	15
	61–100%	21	8
Geschlechterzusammensetzung der Aktivmitglieder	Mehr als 80% Männer	49	15
	60–80% Männer	22	62
	40–60% Frauen	13	23
	Mehr als 60% Frauen	16	0
Frauenanteil	In % der Aktivmitglieder	36	33

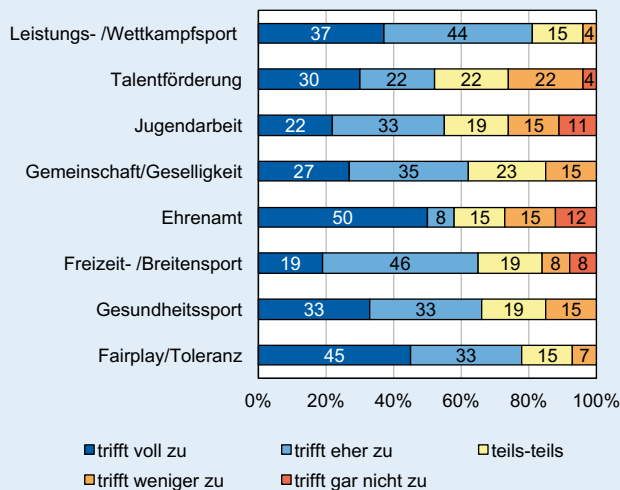
Angebote und Leistungen

Angebot der Sportvereine (in % der Vereine)

		CH	tri
Sportangebot	Eine Sportart	66	25
	2–5 Sportarten	22	39
	Über 5 Sportarten	12	36
Wettkampfteilnahme	Ja	89	100
	Nein	11	0
Organisation von Sportveranstaltungen	Ja	58	54
	Nein	42	46
Organisation von geselligen Anlässen	Ja	85	82
	Nein	15	18
Organisation von Sportkursen/Lektionen	Ja, nur für Mitglieder	25	43
	Ja, auch für Nicht-Mitglieder	33	36
	Nein	42	21

Engagement der tri-Vereine (in % der tri-Vereine)

Unser Verein engagiert sich für / baut auf...



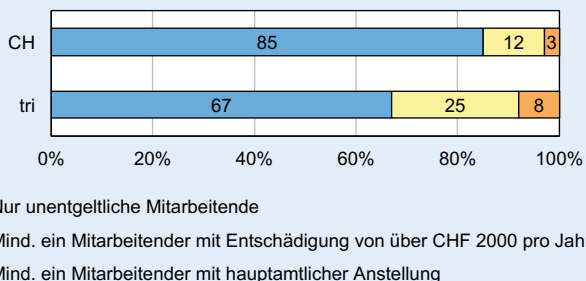
Freiwillige und bezahlte Mitarbeit

Anzahl Ämter pro Verein (arithmetisches Mittel)

	CH	tri
Anzahl ehrenamtliche Ämter pro Verein	18	15
Anzahl entschädigte Ämter pro Verein *	1	1
Anzahl Ämter pro Verein gesamt	19	16

* Mit Aufwandsentschädigung von über CHF 2000 pro Jahr

Mitarbeiterstruktur (in % der Vereine)



Ausrichtung der Vereine (% der Vereine mit starker Ausrichtung auf...) *

	CH	tri
Leistung, Wettkampf	34	59
Jugend	42	37
Geselligkeit, Tradition	44	19
Dienstleistung	18	23
Integration, Soziales	26	22
Ethik, Prävention	25	37
Region, Gemeinde	33	11
Mitbestimmung, Planung	43	41

* Gesamtindikator aus verschiedenen Einzelaussagen

Finanzen

Einnahmen und Ausgaben der Vereine


		CH	tri
Einnahmen	Arithmetisches Mittel (in CHF)*	60 207	32 559
	Anteil Mitgliederbeiträge (in %)	32	25
	Anteil Werbung/Sponsoring (in %)	14	17
Ausgaben	Arithmetisches Mittel (in CHF)*	59 148	33 161
	Anteil Personalkosten (in %)	33	38
	Anteil Kosten Sportanlagen (in %)	15	9

* Vereine mit Einnahmen/Ausgaben über CHF 3 Mio. wurden ausgeschlossen

Mitgliederbeiträge in CHF (arithmetisches Mittel)

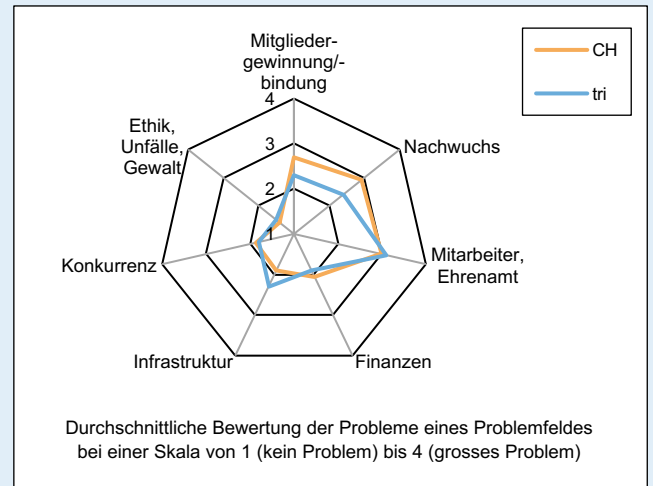
	CH	tri
Kinder	112	85
Jugendliche	126	99
Erwachsene Aktivmitglieder mit Lizenz	232	144
Erwachsene Aktivmitglieder ohne Lizenz	136	120

Bilanz pro Aktivmitglied in CHF (in % der Vereine)



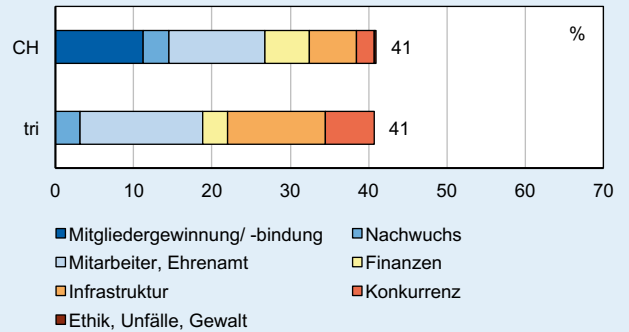
Herausforderungen und Probleme

Sorgenbarometer



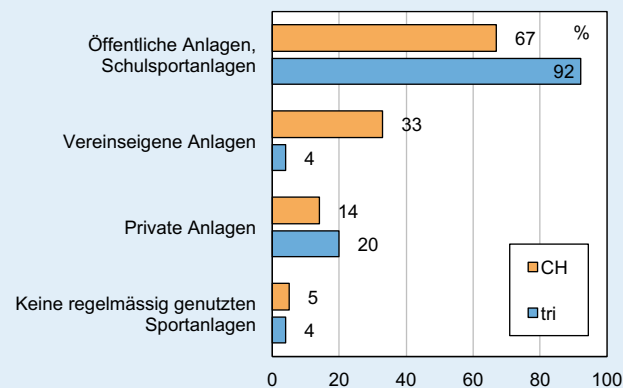
Durchschnittliche Bewertung der Probleme eines Problemfeldes bei einer Skala von 1 (kein Problem) bis 4 (grosses Problem)

Anteil der Vereine mit existenzbedrohenden Problemen und Verteilung der verschiedenen Problemfelder (in % der Vereine)

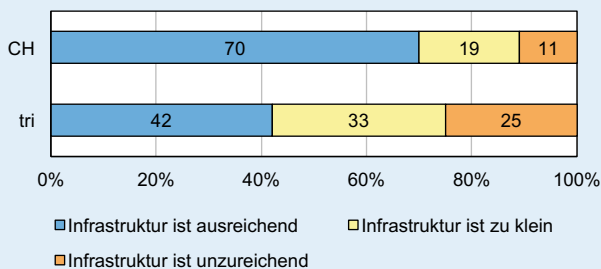


Infrastruktur

Regelmässig genutzte Sportanlagen (in % der Vereine, Mehrfachnutzung möglich)



Bedarf an baulicher Infrastruktur (in % der Vereine)



Unterstützung und Dienstleistungen

Gewünschte Unterstützung: Top 10 (in % der Vereine)

Wir wünschen uns mehr Unterstützung bei ...	In %
Sportinfrastruktur	61
Mitglieder-gewinnung/-bindung	30
Finanzen	30
Gewinnung/Bindung von Übungsleitern/Trainern	26
Ausbildung von Übungsleitern/Trainern	26
Ausbildung in Vereinsführung	22
Marketing/PR/Bekanntheit	22
Verwaltungshilfen	17
Material/Ausrüstung	17
Talentförderung	13

Beurteilung von Dienstleistungen (in % der Vereine)

