

Factsheet Swiss Fencing (FENC)

Verbandsanalyse der nationalen Vereinsstudie: Sportvereine in der Schweiz – Entwicklungen, Herausforderungen, Perspektiven
 Observatorium Sport und Bewegung Schweiz • www.sportobs.ch • 2017

Übersicht über die Vereinsbefragung

Der Vergleich der Schweizer Sportfechtervereine (FENC-Vereine) mit allen Schweizer Sportvereinen beruht auf der nationalen Vereinsbefragung 2016.

Anzahl Vereine total		Anzahl angeschriebene Vereine		Anzahl befragte Vereine		Teilnahmequote (in %)	
CH	FENC	CH	FENC	CH	FENC	CH	FENC
18 487	52	15 082	50	5335	17	35	34

Vereinsstruktur

Vereinsgrösse und Verteilung der Aktivmitglieder

	In % aller Vereine		In % aller Aktivmitglieder	
	CH	FENC	CH	FENC
Kleinvereine (bis 100 Mitglieder)	68	82	24	52
Mittlere Vereine (101–300 Mitglieder)	24	18	34	48
Grossvereine (über 300 Mitglieder)	8	0	42	0

Merkmale der Vereine (in % der Vereine)

		CH	FENC
Struktur	Einspartenverein	79	90
	Mehrspartenverein	21	10
Alter des Vereins	25 Jahre und jünger	18	11
	26–50 Jahre	25	21
	51–75 Jahre	20	26
	76–100 Jahre	16	21
	Über 100 Jahre	21	21
Kinder- und Jugendanteil der Aktivmitglieder	Keine Kinder/Jugendlichen	24	18
	1–30%	32	6
	31–60%	23	35
	61–100%	21	41
Geschlechterzusammensetzung der Aktivmitglieder	Mehr als 80% Männer	49	6
	60–80% Männer	22	59
	40–60% Frauen	13	29
	Mehr als 60% Frauen	16	6
Frauenanteil	In % der Aktivmitglieder	36	31

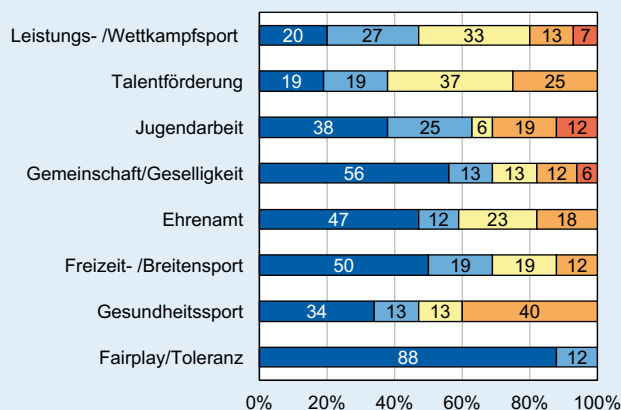
Angebote und Leistungen

Angebot der Sportvereine (in % der Vereine)

		CH	FENC
Sportangebot	Eine Sportart	66	94
	2–5 Sportarten	22	6
	Über 5 Sportarten	12	0
Wettkampfteilnahme	Ja	89	100
	Nein	11	0
Organisation von Sportveranstaltungen	Ja	58	47
	Nein	42	53
Organisation von geselligen Anlässen	Ja	85	94
	Nein	15	6
Organisation von Sportkursen/Lektionen	Ja, nur für Mitglieder	25	18
	Ja, auch für Nicht-Mitglieder	33	76
	Nein	42	6

Engagement der FENC-Vereine (in % der FENC-Vereine)

Unser Verein engagiert sich für / baut auf...



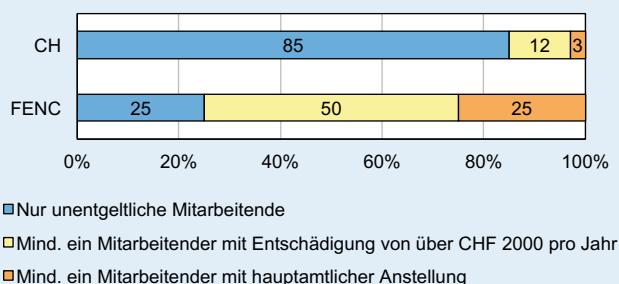
Freiwillige und bezahlte Mitarbeit

Anzahl Ämter pro Verein (arithmetisches Mittel)

	CH	FENC
Anzahl ehrenamtliche Ämter pro Verein	18	11
Anzahl entschädigte Ämter pro Verein *	1	1
Anzahl Ämter pro Verein gesamt	19	12

* Mit Aufwandsentschädigung von über CHF 2000 pro Jahr

Mitarbeiterstruktur (in % der Vereine)



Ausrichtung der Vereine (% der Vereine mit starker Ausrichtung auf...)*

	CH	FENC
Leistung, Wettkampf	34	35
Jugend	42	50
Geselligkeit, Tradition	44	35
Dienstleistung	18	29
Integration, Soziales	26	31
Ethik, Prävention	25	40
Region, Gemeinde	33	18
Mitbestimmung, Planung	43	44

* Gesamtindikator aus verschiedenen Einzelaussagen

Finanzen

Einnahmen und Ausgaben der Vereine

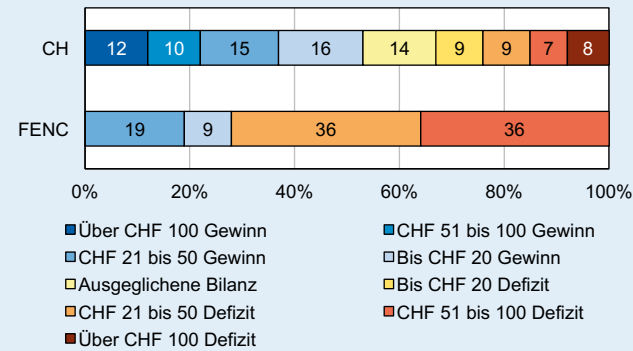
		CH	FENC
Einnahmen	Arithmetisches Mittel (in CHF)*	60 207	41 327
	Anteil Mitgliederbeiträge (in %)	32	58
	Anteil Werbung/Sponsoring (in %)	14	1
Ausgaben	Arithmetisches Mittel (in CHF)*	59 148	41 451
	Anteil Personalkosten (in %)	33	61
	Anteil Kosten Sportanlagen (in %)	15	8

* Vereine mit Einnahmen/Ausgaben über CHF 3 Mio. wurden ausgeschlossen

Mitgliederbeiträge in CHF (arithmetisches Mittel)

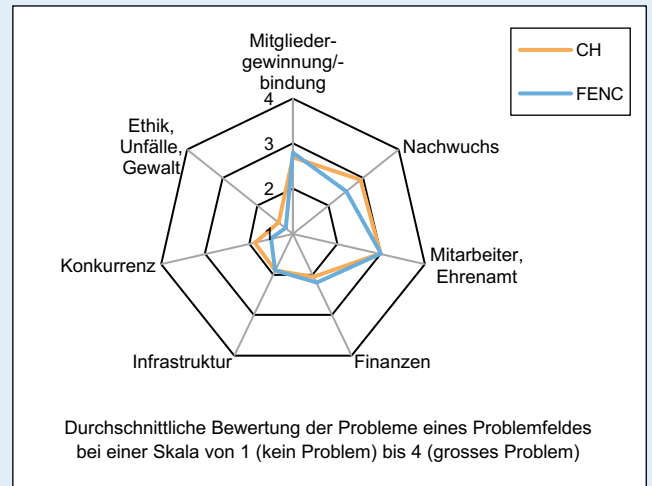
	CH	FENC
Kinder	112	423
Jugendliche	126	448
Erwachsene Aktivmitglieder mit Lizenz	232	625
Erwachsene Aktivmitglieder ohne Lizenz	136	423

Bilanz pro Aktivmitglied in CHF (in % der Vereine)

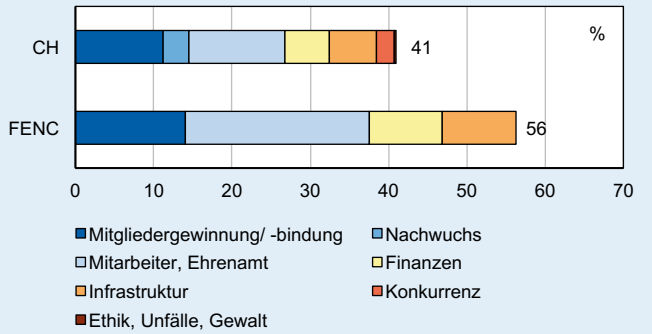


Herausforderungen und Probleme

Sorgenbarometer

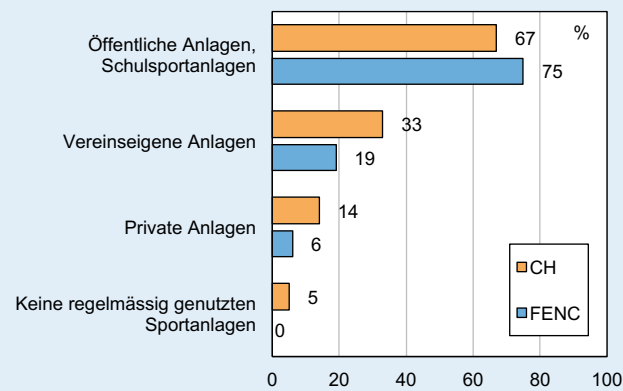


Anteil der Vereine mit existenzbedrohenden Problemen und Verteilung der verschiedenen Problemfelder (in % der Vereine)

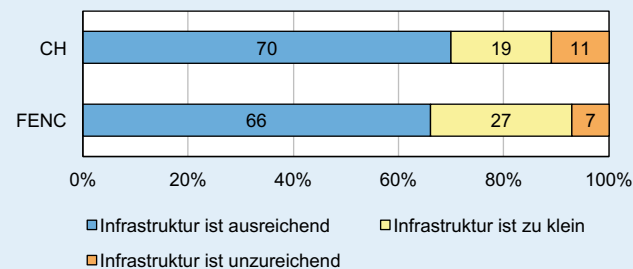


Infrastruktur

Regelmässig genutzte Sportanlagen (in % der Vereine, Mehrfachnutzung möglich)



Bedarf an baulicher Infrastruktur (in % der Vereine)



Unterstützung und Dienstleistungen

Gewünschte Unterstützung: Top 10 (in % der Vereine)

Wir wünschen uns mehr Unterstützung bei ...	In %
Mitglieder-gewinnung/-bindung	53
Finanzen	53
Material/Ausrüstung	47
Gewinnung/Bindung von Übungsleitern/Trainern	33
Ausbildung von Übungsleitern/Trainern	33
Ausbildungsangebot für Jugendliche für Vorstandstätigkeit	33
Sportinfrastruktur	33
Marketing/PR/Bekanntheit	33
Gewinnung/Bindung ehrenamtlicher Vorstandsmitglieder	27
Abwicklung von Formalitäten	27

Beurteilung von Dienstleistungen (in % der Vereine)

