

Factsheet Swiss Canoe (SKV)

Verbandsanalyse der nationalen Vereinsstudie: Sportvereine in der Schweiz – Entwicklungen, Herausforderungen, Perspektiven
 Observatorium Sport und Bewegung Schweiz • www.sportobs.ch • 2017

Übersicht über die Vereinsbefragung

Der Vergleich der Schweizer Kanuvereine (SKV-Vereine) mit allen Schweizer Sportvereinen beruht auf der nationalen Vereinsbefragung 2016.

Anzahl Vereine total		Anzahl angeschriebene Vereine		Anzahl befragte Vereine		Teilnahmequote (in %)	
CH	SKV	CH	SKV	CH	SKV	CH	SKV
18 487	47	15 082	47	5335	22	35	47

Vereinsstruktur

Vereinsgrösse und Verteilung der Aktivmitglieder

	In % aller Vereine		In % aller Aktivmitglieder	
	CH	SKV	CH	SKV
Kleinvereine (bis 100 Mitglieder)	68	62	24	31
Mittlere Vereine (101–300 Mitglieder)	24	33	34	54
Grossvereine (über 300 Mitglieder)	8	5	42	15

Merkmale der Vereine (in % der Vereine)

		CH	SKV
Struktur	Einspartenverein	79	78
	Mehrspartenverein	21	22
Alter des Vereins	25 Jahre und jünger	18	0
	26–50 Jahre	25	43
	51–75 Jahre	20	24
	76–100 Jahre	16	33
	Über 100 Jahre	21	0
Kinder- und Jugendanteil der Aktivmitglieder	Keine Kinder/Jugendlichen	24	15
	1–30%	32	75
	31–60%	23	10
Geschlechterzusammensetzung der Aktivmitglieder	61–100%	21	0
	Mehr als 80% Männer	49	19
	60–80% Männer	22	71
	40–60% Frauen	13	10
	Mehr als 60% Frauen	16	0
Frauenanteil	In % der Aktivmitglieder	36	30

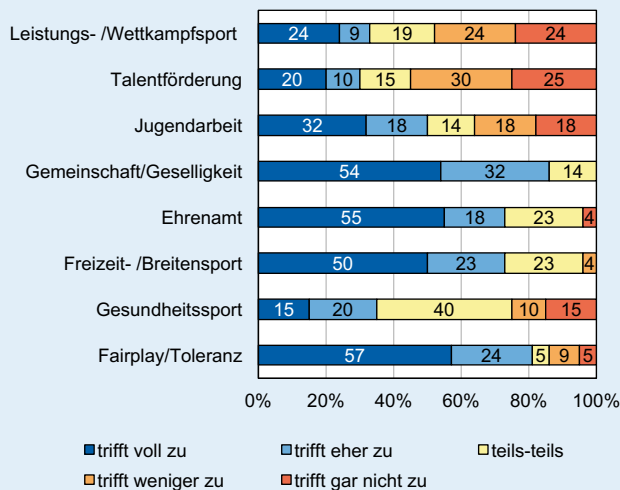
Angebote und Leistungen

Angebot der Sportvereine (in % der Vereine)

		CH	SKV
Sportangebot	Eine Sportart	66	77
	2–5 Sportarten	22	18
	Über 5 Sportarten	12	5
Wettkampfteilnahme	Ja	89	64
	Nein	11	36
Organisation von Sportveranstaltungen	Ja	58	64
	Nein	42	36
Organisation von geselligen Anlässen	Ja	85	91
	Nein	15	9
Organisation von Sportkursen/Lektionen	Ja, nur für Mitglieder	25	0
	Ja, auch für Nicht-Mitglieder	33	95
	Nein	42	5

Engagement der SKV-Vereine (in % der SKV-Vereine)

Unser Verein engagiert sich für / baut auf...



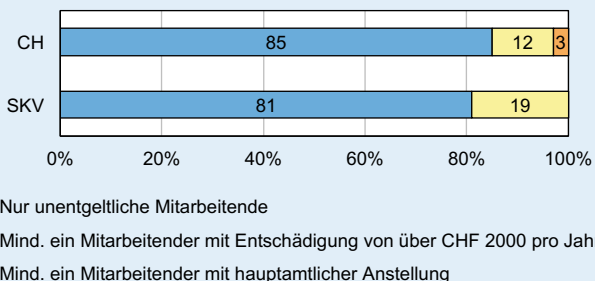
Freiwillige und bezahlte Mitarbeit

Anzahl Ämter pro Verein (arithmetisches Mittel)

	CH	SKV
Anzahl ehrenamtliche Ämter pro Verein	18	14
Anzahl entschädigte Ämter pro Verein *	1	1
Anzahl Ämter pro Verein gesamt	19	15

* Mit Aufwandsentschädigung von über CHF 2000 pro Jahr

Mitarbeiterstruktur (in % der Vereine)



Ausrichtung der Vereine (% der Vereine mit starker Ausrichtung auf...) *

	CH	SKV
Leistung, Wettkampf	34	32
Jugend	42	46
Geselligkeit, Tradition	44	27
Dienstleistung	18	14
Integration, Soziales	26	32
Ethik, Prävention	25	41
Region, Gemeinde	33	23
Mitbestimmung, Planung	43	36

* Gesamtindikator aus verschiedenen Einzelaussagen

Finanzen

Einnahmen und Ausgaben der Vereine

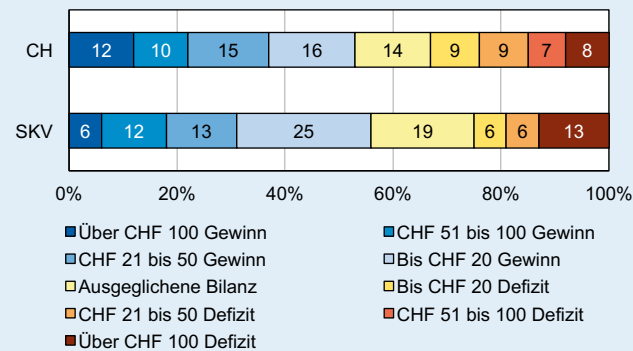
		CH	SKV
Einnahmen	Arithmetisches Mittel (in CHF)*	60 207	34 944
	Anteil Mitgliederbeiträge (in %)	32	44
	Anteil Werbung/Sponsoring (in %)	14	4
Ausgaben	Arithmetisches Mittel (in CHF)*	59 148	36 286
	Anteil Personalkosten (in %)	33	11
	Anteil Kosten Sportanlagen (in %)	15	17

* Vereine mit Einnahmen/Ausgaben über CHF 3 Mio. wurden ausgeschlossen

Mitgliederbeiträge in CHF (arithmetisches Mittel)

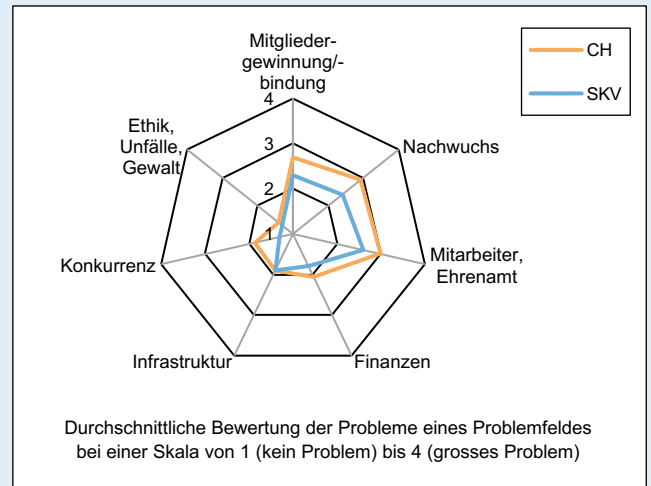
	CH	SKV
Kinder	112	49
Jugendliche	126	69
Erwachsene Aktivmitglieder mit Lizenz	232	106
Erwachsene Aktivmitglieder ohne Lizenz	136	105

Bilanz pro Aktivmitglied in CHF (in % der Vereine)



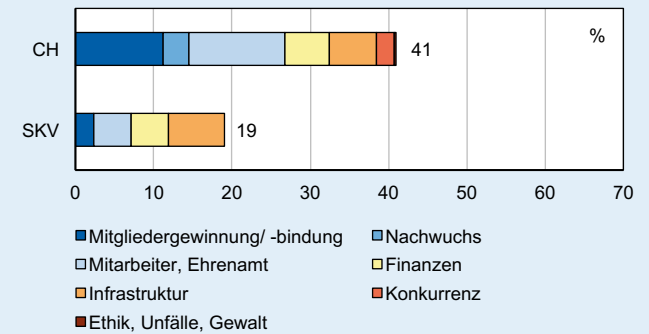
Herausforderungen und Probleme

Sorgenbarometer



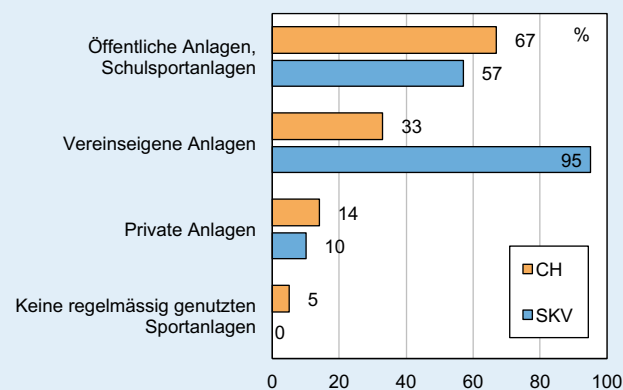
Durchschnittliche Bewertung der Probleme eines Problemfeldes bei einer Skala von 1 (kein Problem) bis 4 (grosses Problem)

Anteil der Vereine mit existenzbedrohenden Problemen und Verteilung der verschiedenen Problemfelder (in % der Vereine)

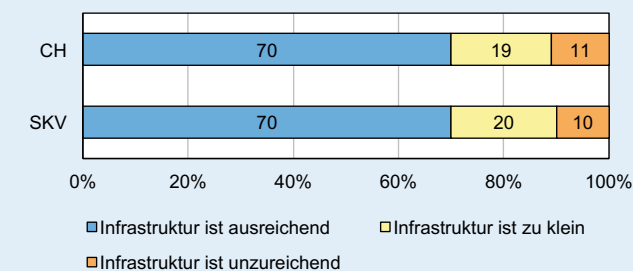


Infrastruktur

Regelmässig genutzte Sportanlagen (in % der Vereine, Mehrfachnutzung möglich)



Bedarf an baulicher Infrastruktur (in % der Vereine)



Unterstützung und Dienstleistungen

Gewünschte Unterstützung: Top 10 (in % der Vereine)

Wir wünschen uns mehr Unterstützung bei ...	In %
Sportinfrastruktur	41
Finanzen	29
Marketing/PR/Bekanntheit	29
Ausbildung von Übungsleitern/Trainern	24
Mitglieder-gewinnung/-bindung	18
Material/Ausrüstung	18
Gewinnung/Bindung ehrenamtlicher Vorstandsmitglieder	12
Gewinnung/Bindung von Übungsleitern/Trainern	12
Gewinnung/Bindung von freiwilligen Helfern	12
Ausbildungsangebot für Jugendliche für Vorstandstätigkeit	12

Beurteilung von Dienstleistungen (in % der Vereine)

