

Factsheet Swiss Athletics (ATHL)

Verbandsanalyse der nationalen Vereinsstudie: Sportvereine in der Schweiz – Entwicklungen, Herausforderungen, Perspektiven
 Observatorium Sport und Bewegung Schweiz • www.sportobs.ch • 2017

Übersicht über die Vereinsbefragung

Der Vergleich der Swiss Athletics-Vereine (ATHL-Vereine) mit allen Schweizer Sportvereinen beruht auf der nationalen Vereinsbefragung 2016.

Anzahl Vereine total		Anzahl angeschriebene Vereine		Anzahl befragte Vereine		Teilnahmequote (in %)	
CH	ATHL	CH	ATHL	CH	ATHL	CH	ATHL
18 487	524	15 082	468	5335	135	35	29

Vereinsstruktur

Vereinsgrösse und Verteilung der Aktivmitglieder

	In % aller Vereine		In % aller Aktivmitglieder	
	CH	ATHL	CH	ATHL
Kleinvereine (bis 100 Mitglieder)	68	36	24	8
Mittlere Vereine (101–300 Mitglieder)	24	47	34	42
Grossvereine (über 300 Mitglieder)	8	17	42	50

Merkmale der Vereine (in % der Vereine)

		CH	ATHL
Struktur	Einspartenverein	79	65
	Mehrpartenverein	21	35
Alter des Vereins	25 Jahre und jünger	18	22
	26–50 Jahre	25	31
	51–75 Jahre	20	17
	76–100 Jahre	16	10
	Über 100 Jahre	21	20
Kinder- und Jugendanteil der Aktivmitglieder	Keine Kinder/Jugendlichen	24	13
	1–30%	32	12
	31–60%	23	30
	61–100%	21	45
Geschlechterzusammensetzung der Aktivmitglieder	Mehr als 80% Männer	49	9
	60–80% Männer	22	13
	40–60% Frauen	13	49
Frauenanteil	Mehr als 60% Frauen	16	29
	In % der Aktivmitglieder	36	49

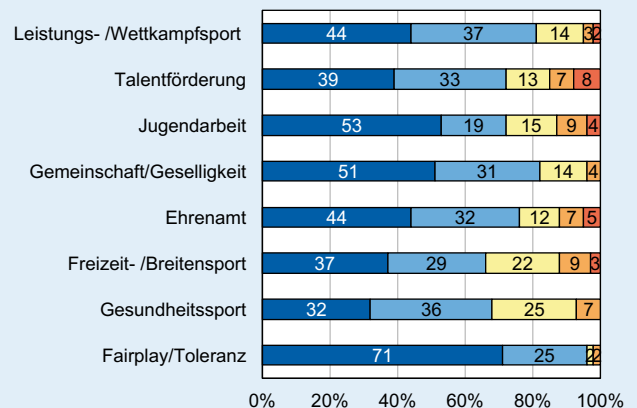
Angebote und Leistungen

Angebot der Sportvereine (in % der Vereine)

		CH	ATHL
Sportangebot	Eine Sportart	66	34
	2–5 Sportarten	22	38
	Über 5 Sportarten	12	28
Wettkampfteilnahme	Ja	89	96
	Nein	11	4
Organisation von Sportveranstaltungen	Ja	58	85
	Nein	42	15
Organisation von geselligen Anlässen	Ja	85	85
	Nein	15	15
Organisation von Sportkursen/Lektionen	Ja, nur für Mitglieder	25	25
	Ja, auch für Nicht-Mitglieder	33	28
	Nein	42	47

Engagement der ATHL-Vereine (in % der ATHL-Vereine)

Unser Verein engagiert sich für / baut auf...



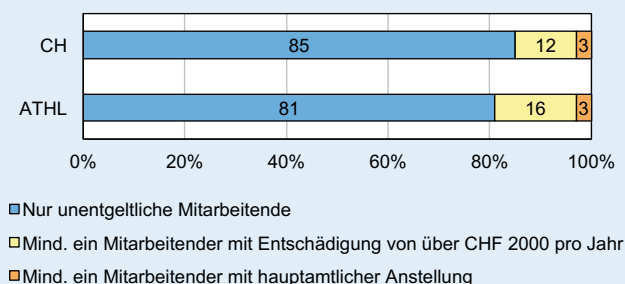
Freiwillige und bezahlte Mitarbeit

Anzahl Ämter pro Verein (arithmetisches Mittel)

	CH	ATHL
Anzahl ehrenamtliche Ämter pro Verein	18	31
Anzahl entschädigte Ämter pro Verein *	1	2
Anzahl Ämter pro Verein gesamt	19	33

* Mit Aufwandsentschädigung von über CHF 2000 pro Jahr

Mitarbeiterstruktur (in % der Vereine)



Ausrichtung der Vereine (% der Vereine mit starker Ausrichtung auf...) *

	CH	ATHL
Leistung, Wettkampf	34	70
Jugend	42	68
Geselligkeit, Tradition	44	33
Dienstleistung	18	31
Integration, Soziales	26	47
Ethik, Prävention	25	50
Region, Gemeinde	33	56
Mitbestimmung, Planung	43	56

* Gesamtindikator aus verschiedenen Einzelaussagen

Finanzen

Einnahmen und Ausgaben der Vereine


		CH	ATHL
Einnahmen	Arithmetisches Mittel (in CHF)*	60 207	73 266
	Anteil Mitgliederbeiträge (in %)	32	30
	Anteil Werbung/Sponsoring (in %)	14	11
Ausgaben	Arithmetisches Mittel (in CHF)*	59 148	72 805
	Anteil Personalkosten (in %)	33	30
	Anteil Kosten Sportanlagen (in %)	15	7

* Vereine mit Einnahmen/Ausgaben über CHF 3 Mio. wurden ausgeschlossen

Mitgliederbeiträge in CHF (arithmetisches Mittel)

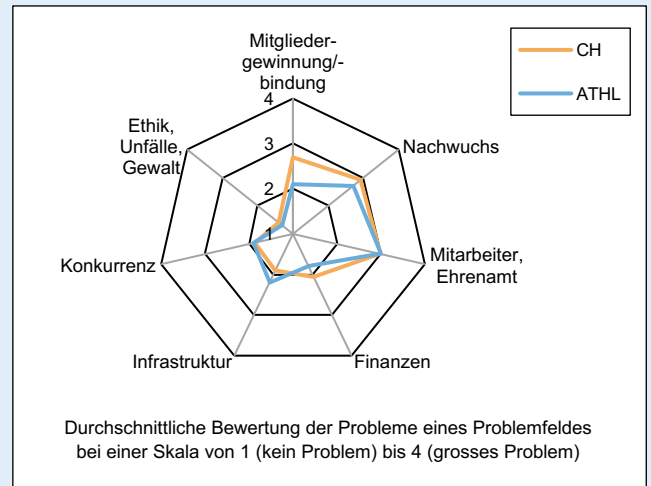
	CH	ATHL
Kinder	112	88
Jugendliche	126	112
Erwachsene Aktivmitglieder mit Lizenz	232	168
Erwachsene Aktivmitglieder ohne Lizenz	136	135

Bilanz pro Aktivmitglied in CHF (in % der Vereine)

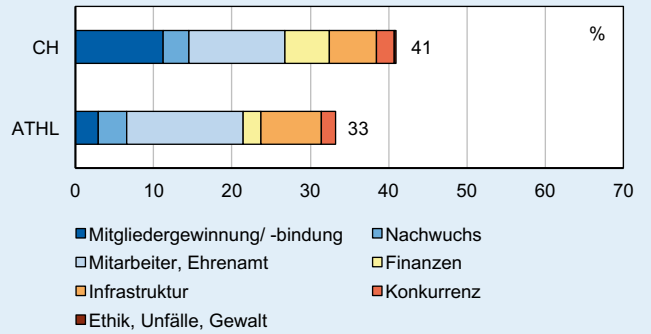


Herausforderungen und Probleme

Sorgenbarometer

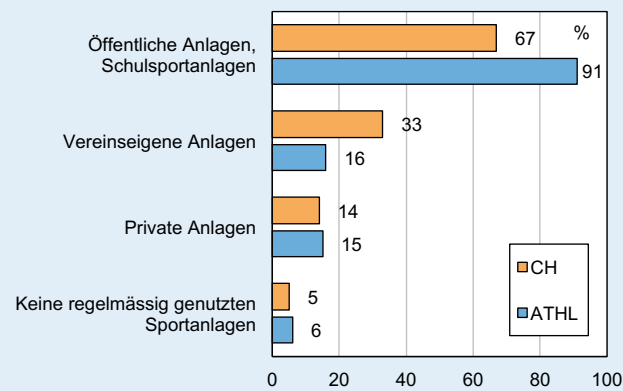


Anteil der Vereine mit existenzbedrohenden Problemen und Verteilung der verschiedenen Problemfelder (in % der Vereine)

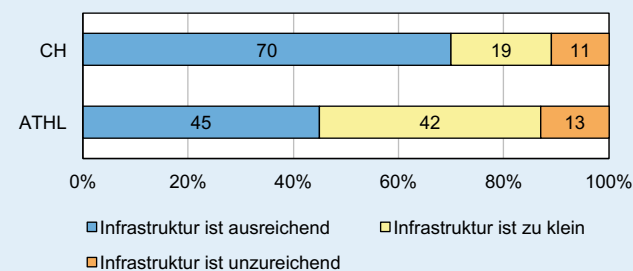


Infrastruktur

Regelmässig genutzte Sportanlagen (in % der Vereine, Mehrfachnutzung möglich)



Bedarf an baulicher Infrastruktur (in % der Vereine)



Unterstützung und Dienstleistungen

Gewünschte Unterstützung: Top 10 (in % der Vereine)

Wir wünschen uns mehr Unterstützung bei ...	In %
Sportinfrastruktur	47
Gewinnung/Bindung von Übungsleitern/Trainern	41
Material/Ausrüstung	37
Finanzen	34
Talentförderung	32
Ausbildung von Übungsleitern/Trainern	29
Gewinnung/Bindung ehrenamtlicher Vorstandsmitglieder	26
Organisation Wettkämpfe und Events	26
Mitglieder-gewinnung/-bindung	23
Ausbildungsangebot für Jugendliche für Trainertätigkeit	23

Beurteilung von Dienstleistungen (in % der Vereine)

