

Factsheet Sport Union Schweiz (SUS)

Verbandsanalyse der nationalen Vereinsstudie: Sportvereine in der Schweiz – Entwicklungen, Herausforderungen, Perspektiven
 Observatorium Sport und Bewegung Schweiz • www.sportobs.ch • 2017

Übersicht über die Vereinsbefragung

Der Vergleich der Vereine der Sport Union (SUS-Vereine) mit allen Schweizer Sportvereinen beruht auf der nationalen Vereinsbefragung 2016.

Anzahl Vereine total		Anzahl angeschriebene Vereine		Anzahl befragte Vereine		Teilnahmequote (in %)	
CH	SUS	CH	SUS	CH	SUS	CH	SUS
18 487	224	15 082	195	5335	81	35	42

Vereinsstruktur

Vereinsgrösse und Verteilung der Aktivmitglieder

	In % aller Vereine		In % aller Aktivmitglieder	
	CH	SUS	CH	SUS
Kleinvereine (bis 100 Mitglieder)	68	59	24	15
Mittlere Vereine (101–300 Mitglieder)	24	32	34	31
Grossvereine (über 300 Mitglieder)	8	9	42	54

Merkmale der Vereine (in % der Vereine)

		CH	SUS
Struktur	Einspartenverein	79	56
	Mehrpartenverein	21	44
Alter des Vereins	25 Jahre und jünger	18	11
	26–50 Jahre	25	21
	51–75 Jahre	20	43
	76–100 Jahre	16	21
	Über 100 Jahre	21	4
Kinder- und Jugendanteil der Aktivmitglieder	Keine Kinder/Jugendlichen	24	41
	1–30%	32	8
	31–60%	23	35
	61–100%	21	16
Geschlechterzusammensetzung der Aktivmitglieder	Mehr als 80% Männer	49	40
	60–80% Männer	22	9
	40–60% Frauen	13	23
	Mehr als 60% Frauen	16	28
Frauenanteil	In % der Aktivmitglieder	36	47

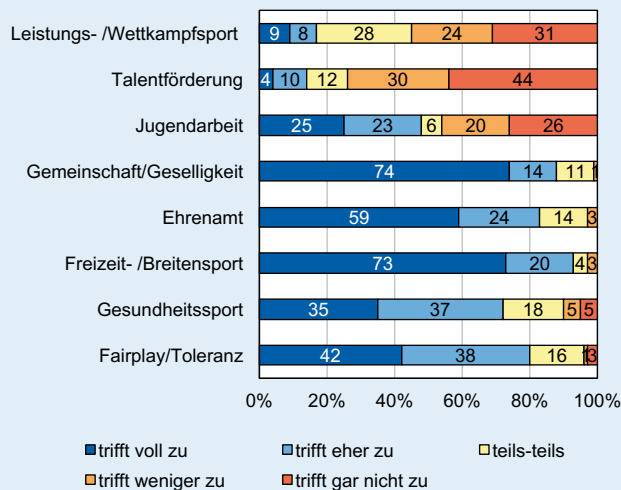
Angebote und Leistungen

Angebot der Sportvereine (in % der Vereine)

		CH	SUS
Sportangebot	Eine Sportart	66	20
	2–5 Sportarten	22	33
	Über 5 Sportarten	12	47
Wettkampfteilnahme	Ja	89	73
	Nein	11	27
Organisation von Sportveranstaltungen	Ja	58	57
	Nein	42	43
Organisation von geselligen Anlässen	Ja	85	90
	Nein	15	10
Organisation von Sportkursen/Lektionen	Ja, nur für Mitglieder	25	19
	Ja, auch für Nicht-Mitglieder	33	16
	Nein	42	65

Engagement der SUS-Vereine (in % der SUS-Vereine)

Unser Verein engagiert sich für / baut auf...



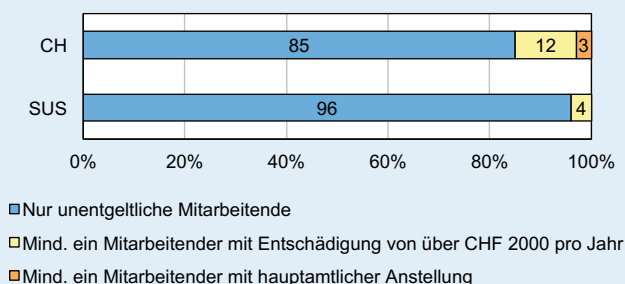
Freiwillige und bezahlte Mitarbeit

Anzahl Ämter pro Verein (arithmetisches Mittel)

	CH	SUS
Anzahl ehrenamtliche Ämter pro Verein	18	20
Anzahl entschädigte Ämter pro Verein *	1	0.1
Anzahl Ämter pro Verein gesamt	19	20

* Mit Aufwandsentschädigung von über CHF 2000 pro Jahr

Mitarbeiterstruktur (in % der Vereine)



Ausrichtung der Vereine (% der Vereine mit starker Ausrichtung auf...)*

	CH	SUS
Leistung, Wettkampf	34	12
Jugend	42	37
Geselligkeit, Tradition	44	52
Dienstleistung	18	14
Integration, Soziales	26	37
Ethik, Prävention	25	16
Region, Gemeinde	33	40
Mitbestimmung, Planung	43	46

* Gesamtindikator aus verschiedenen Einzelaussagen

Finanzen

Einnahmen und Ausgaben der Vereine

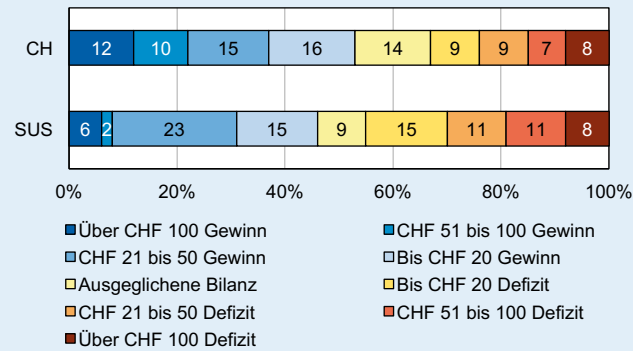
		CH	SUS
Einnahmen	Arithmetisches Mittel (in CHF)*	60 207	22 028
	Anteil Mitgliederbeiträge (in %)	32	27
	Anteil Werbung/Sponsoring (in %)	14	8
Ausgaben	Arithmetisches Mittel (in CHF)*	59 148	23 779
	Anteil Personalkosten (in %)	33	27
	Anteil Kosten Sportanlagen (in %)	15	4

* Vereine mit Einnahmen/Ausgaben über CHF 3 Mio. wurden ausgeschlossen

Mitgliederbeiträge in CHF (arithmetisches Mittel)

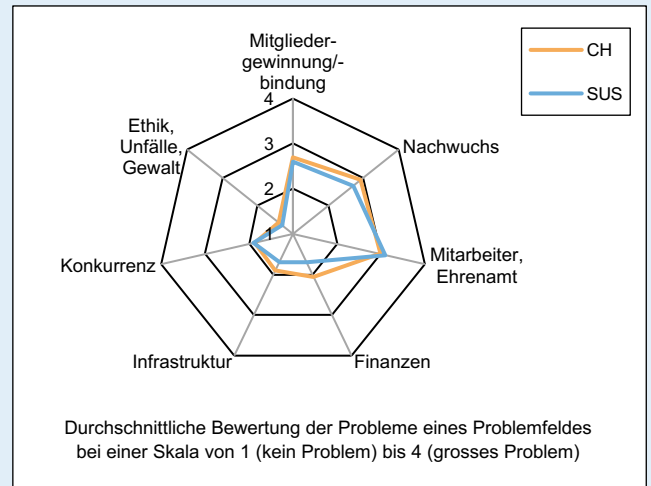
	CH	SUS
Kinder/Jugendliche	114	50
Erwachsene Aktivmitglieder mit Lizenz	232	80
Erwachsene Aktivmitglieder ohne Lizenz	136	71

Bilanz pro Aktivmitglied in CHF (in % der Vereine)

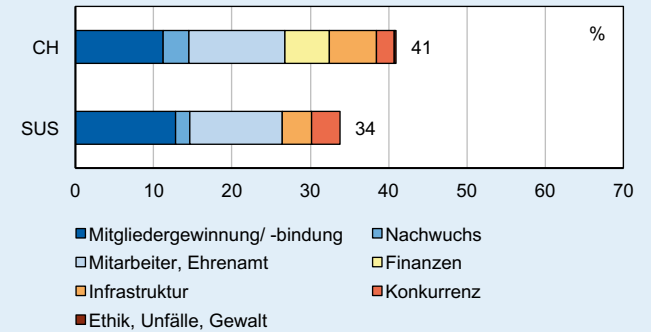


Herausforderungen und Probleme

Sorgenbarometer

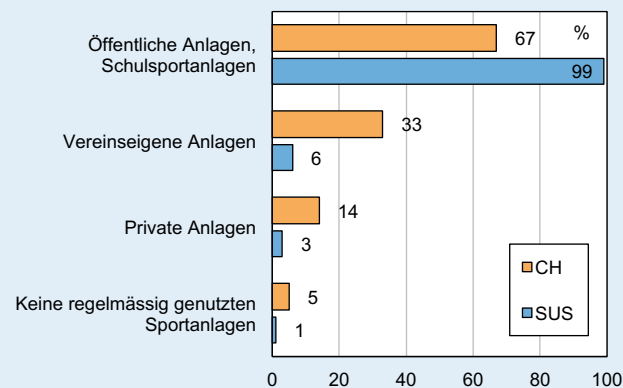


Anteil der Vereine mit existenzbedrohenden Problemen und Verteilung der verschiedenen Problemfelder (in % der Vereine)

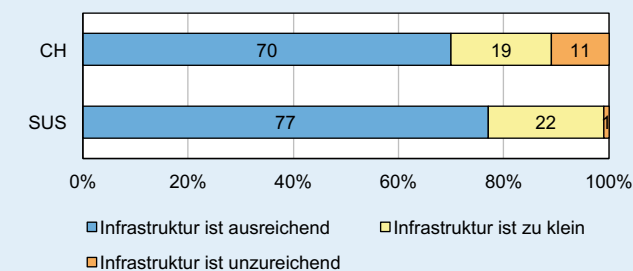


Infrastruktur

Regelmässig genutzte Sportanlagen (in % der Vereine, Mehrfachnutzung möglich)



Bedarf an baulicher Infrastruktur (in % der Vereine)



Unterstützung und Dienstleistungen

Gewünschte Unterstützung: Top 10 (in % der Vereine)

Wir wünschen uns mehr Unterstützung bei ...	In %
Mitglieder-gewinnung/-bindung	53
Gewinnung/Bindung von Übungsleitern/Trainern	47
Gewinnung/Bindung ehrenamtlicher Vorstandsmitglieder	32
Ausbildung von Übungsleitern/Trainern	30
Material/Ausrüstung	30
Finanzen	28
Sportinfrastruktur	26
Ausbildungsangebot für Jugendliche für Trainertätigkeit	21
Organisation Wettkämpfe und Events	17
Gewinnung/Bindung von freiwilligen Helfern	15

Beurteilung von Dienstleistungen (in % der Vereine)

