

Factsheet Eidgenössischer Schwingerverband (ESV)

Verbandsanalyse der nationalen Vereinsstudie: Sportvereine in der Schweiz – Entwicklungen, Herausforderungen, Perspektiven
 Observatorium Sport und Bewegung Schweiz • www.sportobs.ch • 2017

Übersicht über die Vereinsbefragung

Der Vergleich der Schweizer Schwingervereine (ESV-Vereine) mit allen Schweizer Sportvereinen beruht auf der nationalen Vereinsbefragung 2016.

Anzahl Vereine total		Anzahl angeschriebene Vereine		Anzahl befragte Vereine		Teilnahmequote (in %)	
CH	ESV	CH	ESV	CH	ESV	CH	ESV
18 487	168	15 082	163	5335	41	35	25

Vereinsstruktur

Vereinsgrösse und Verteilung der Aktivmitglieder

	In % aller Vereine		In % aller Aktivmitglieder	
	CH	ESV	CH	ESV
Kleinvereine (bis 100 Mitglieder)	68	88	24	56
Mittlere Vereine (101–300 Mitglieder)	24	12	34	44
Grossvereine (über 300 Mitglieder)	8	0	42	0

Merkmale der Vereine (in % der Vereine)

		CH	ESV
Struktur	Einspartenverein	79	70
	Mehrpartenverein	21	30
Alter des Vereins	25 Jahre und jünger	18	3
	26–50 Jahre	25	10
	51–75 Jahre	20	13
	76–100 Jahre	16	59
	Über 100 Jahre	21	15
Kinder- und Jugendanteil der Aktivmitglieder	Keine Kinder/Jugendlichen	24	0
	1–30%	32	29
	31–60%	23	34
	61–100%	21	37
Geschlechterzusammensetzung der Aktivmitglieder	Mehr als 80% Männer	49	100
	60–80% Männer	22	0
	40–60% Frauen	13	0
Frauenanteil	Mehr als 60% Frauen	16	0
	In % der Aktivmitglieder	36	1

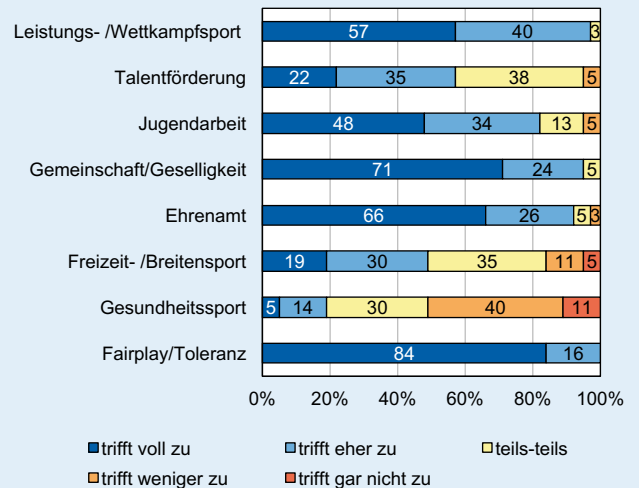
Angebote und Leistungen

Angebot der Sportvereine (in % der Vereine)

		CH	ESV
Sportangebot	Eine Sportart	66	83
	2–5 Sportarten	22	12
	Über 5 Sportarten	12	5
Wettkampfteilnahme	Ja	89	100
	Nein	11	0
Organisation von Sportveranstaltungen	Ja	58	93
	Nein	42	7
Organisation von geselligen Anlässen	Ja	85	95
	Nein	15	5
Organisation von Sportkursen/Lektionen	Ja, nur für Mitglieder	25	20
	Ja, auch für Nicht-Mitglieder	33	40
	Nein	42	40

Engagement der ESV-Vereine (in % der ESV-Vereine)

Unser Verein engagiert sich für / baut auf...



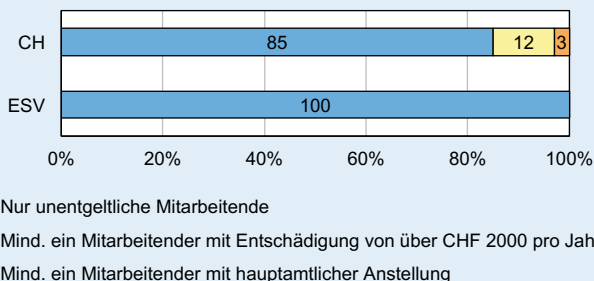
Freiwillige und bezahlte Mitarbeit

Anzahl Ämter pro Verein (arithmetisches Mittel)

	CH	ESV
Anzahl ehrenamtliche Ämter pro Verein	18	20
Anzahl entschädigte Ämter pro Verein *	1	0
Anzahl Ämter pro Verein gesamt	19	20

* Mit Aufwandsentschädigung von über CHF 2000 pro Jahr

Mitarbeiterstruktur (in % der Vereine)



Ausrichtung der Vereine (% der Vereine mit starker Ausrichtung auf...) *

	CH	ESV
Leistung, Wettkampf	34	71
Jugend	42	61
Geselligkeit, Tradition	44	84
Dienstleistung	18	26
Integration, Soziales	26	0
Ethik, Prävention	25	42
Region, Gemeinde	33	61
Mitbestimmung, Planung	43	47

* Gesamtindikator aus verschiedenen Einzelaussagen

Finanzen

Einnahmen und Ausgaben der Vereine

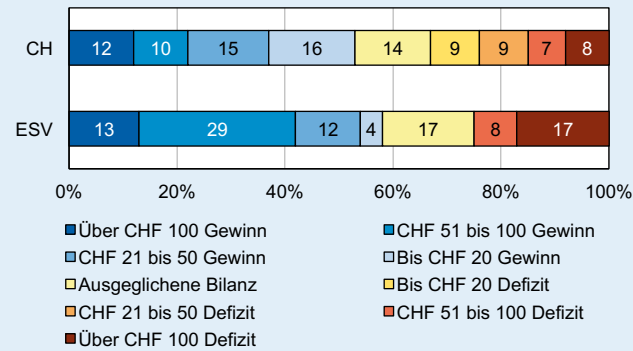
		CH	ESV
Einnahmen	Arithmetisches Mittel (in CHF)*	60 207	20 462
	Anteil Mitgliederbeiträge (in %)	32	18
	Anteil Werbung/Sponsoring (in %)	14	8
Ausgaben	Arithmetisches Mittel (in CHF)*	59 148	20 563
	Anteil Personalkosten (in %)	33	10
	Anteil Kosten Sportanlagen (in %)	15	9

* Vereine mit Einnahmen/Ausgaben über CHF 3 Mio. wurden ausgeschlossen

Mitgliederbeiträge in CHF (arithmetisches Mittel)

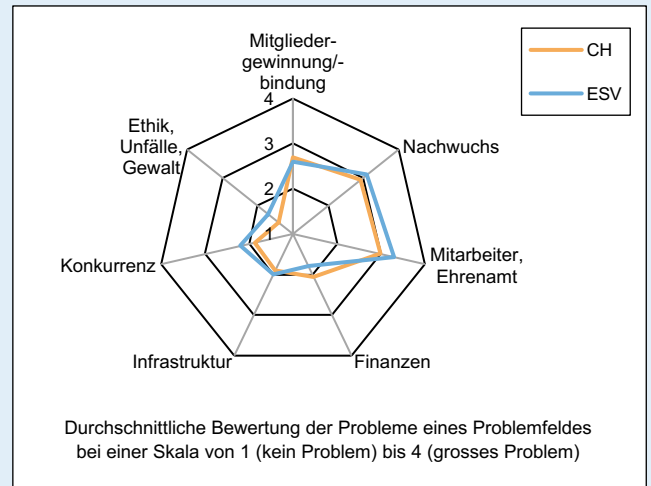
	CH	ESV
Kinder	112	18
Jugendliche	126	19
Erwachsene Aktivmitglieder mit Lizenz	232	37
Erwachsene Aktivmitglieder ohne Lizenz	136	22

Bilanz pro Aktivmitglied in CHF (in % der Vereine)

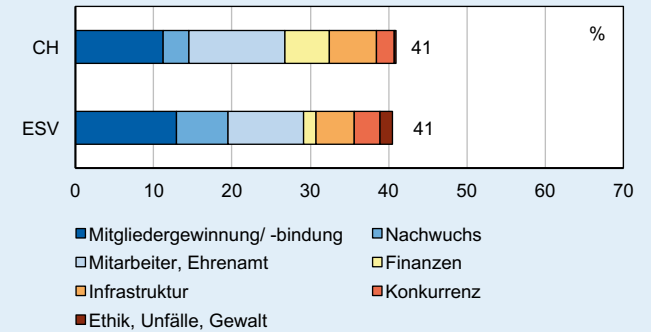


Herausforderungen und Probleme

Sorgenbarometer

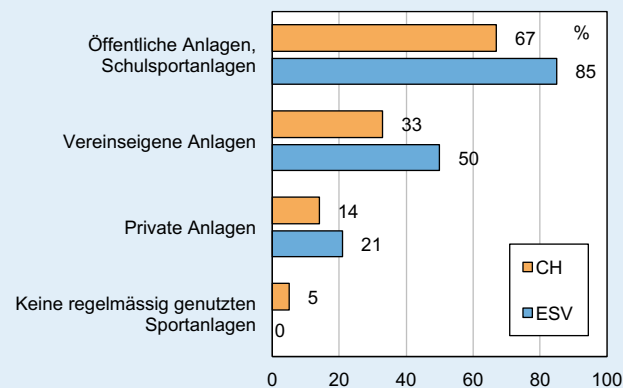


Anteil der Vereine mit existenzbedrohenden Problemen und Verteilung der verschiedenen Problemfelder (in % der Vereine)

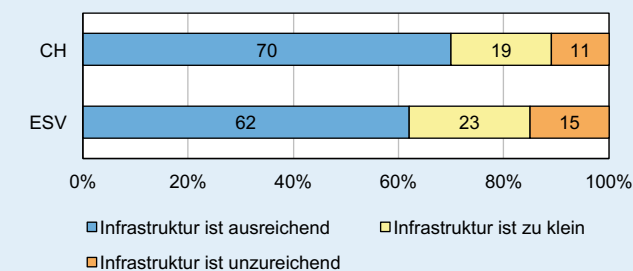


Infrastruktur

Regelmässig genutzte Sportanlagen (in % der Vereine, Mehrfachnutzung möglich)



Bedarf an baulicher Infrastruktur (in % der Vereine)



Unterstützung und Dienstleistungen

Gewünschte Unterstützung: Top 10 (in % der Vereine)

Wir wünschen uns mehr Unterstützung bei ...	In %
Ausbildungsangebot für Jugendliche für Trainertätigkeit	41
Sportinfrastruktur	41
Gewinnung/Bindung von Übungsleitern/Trainern	38
Ausbildung von Übungsleitern/Trainern	38
Gewinnung/Bindung ehrenamtlicher Vorstandsmitglieder	31
Ausbildungsangebot für Jugendliche für Vorstandstätigkeit	31
Material/Ausrüstung	31
Finanzen	28
Mitglieder-gewinnung/-bindung	25
Talentförderung	22

Beurteilung von Dienstleistungen (in % der Vereine)

