

# Factsheet Schweizer Schiesssportverband (SSV)

Verbandsanalyse der nationalen Vereinsstudie: Sportvereine in der Schweiz – Entwicklungen, Herausforderungen, Perspektiven  
 Observatorium Sport und Bewegung Schweiz • www.sportobs.ch • 2017

## Übersicht über die Vereinsbefragung

Der Vergleich der Schweizer Schiesssportvereine (SSV-Vereine) mit allen Schweizer Sportvereinen beruht auf der nationalen Vereinsbefragung 2016.

Anzahl Vereine total		Anzahl angeschriebene Vereine		Anzahl befragte Vereine		Teilnahmequote (in %)	
CH	SSV	CH	SSV	CH	SSV	CH	SSV
18 487	2943	15 082	2600	5335	926	35	36

## Vereinsstruktur

Vereinsgrösse und Verteilung der Aktivmitglieder

	In % aller Vereine		In % aller Aktivmitglieder	
	CH	SSV	CH	SSV
Kleinvereine (bis 100 Mitglieder)	68	95	24	81
Mittlere Vereine (101–300 Mitglieder)	24	4	34	16
Grossvereine (über 300 Mitglieder)	8	1	42	3

Merkmale der Vereine (in % der Vereine)

		CH	SSV
Struktur	Einspartenverein	79	85
	Mehrpartenverein	21	15
Alter des Vereins	25 Jahre und jünger	18	9
	26–50 Jahre	25	7
	51–75 Jahre	20	14
	76–100 Jahre	16	14
	Über 100 Jahre	21	56
Kinder- und Jugendanteil der Aktivmitglieder	Keine Kinder/Jugendlichen	24	36
	1–30%	32	51
	31–60%	23	11
Geschlechterzusammensetzung der Aktivmitglieder	61–100%	21	2
	Mehr als 80% Männer	49	83
	60–80% Männer	22	16
	40–60% Frauen	13	1
Frauenanteil	Mehr als 60% Frauen	16	0
	In % der Aktivmitglieder	36	12

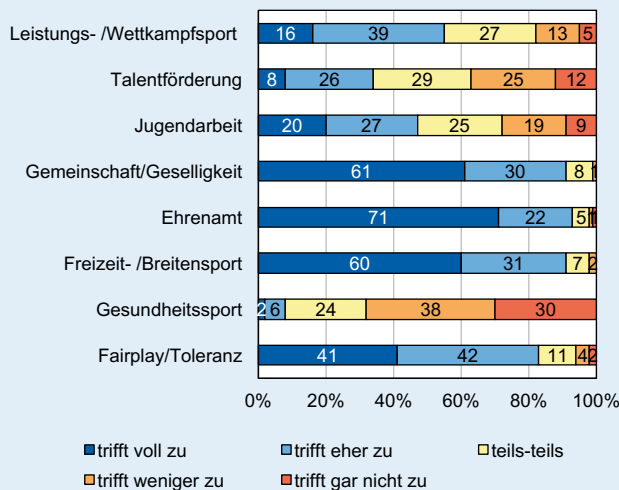
## Angebote und Leistungen

Angebot der Sportvereine (in % der Vereine)

		CH	SSV
Sportangebot	Eine Sportart	66	76
	2–5 Sportarten	22	24
	Über 5 Sportarten	12	0
Wettkampfteilnahme	Ja	89	96
	Nein	11	4
Organisation von Sportveranstaltungen	Ja	58	59
	Nein	42	41
Organisation von geselligen Anlässen	Ja	85	78
	Nein	15	22
Organisation von Sportkursen/Lektionen	Ja, nur für Mitglieder	25	25
	Ja, auch für Nicht-Mitglieder	33	40
	Nein	42	35

Engagement der SSV-Vereine (in % der SSV-Vereine)

Unser Verein engagiert sich für / baut auf...



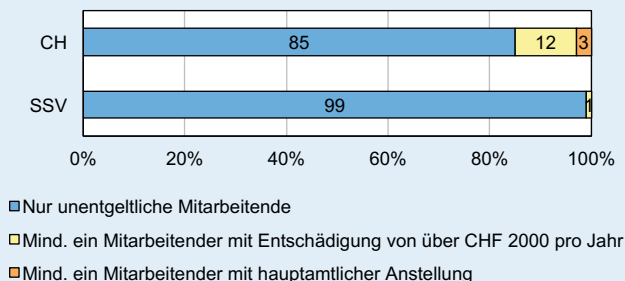
## Freiwillige und bezahlte Mitarbeit

Anzahl Ämter pro Verein (arithmetisches Mittel)

	CH	SSV
Anzahl ehrenamtliche Ämter pro Verein	18	11
Anzahl entschädigte Ämter pro Verein *	1	0
Anzahl Ämter pro Verein gesamt	19	11

\* Mit Aufwandsentschädigung von über CHF 2000 pro Jahr

Mitarbeiterstruktur (in % der Vereine)



Ausrichtung der Vereine (% der Vereine mit starker Ausrichtung auf...)\*

	CH	SSV
Leistung, Wettkampf	34	36
Jugend	42	33
Geselligkeit, Tradition	44	58
Dienstleistung	18	13
Integration, Soziales	26	16
Ethik, Prävention	25	23
Region, Gemeinde	33	35
Mitbestimmung, Planung	43	41

\* Gesamtindikator aus verschiedenen Einzelaussagen

## Finanzen

### Einnahmen und Ausgaben der Vereine

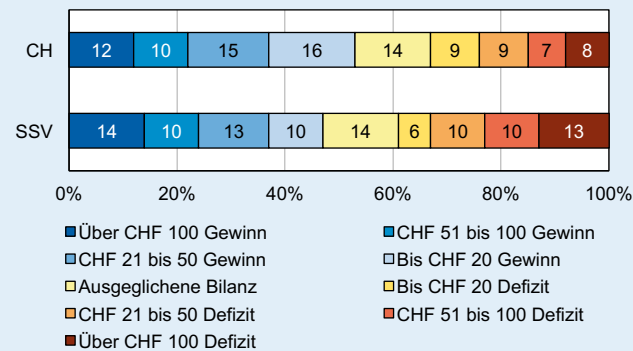
		CH	SSV
<b>Einnahmen</b>	Arithmetisches Mittel (in CHF)*	60 207	15 106
	Anteil Mitgliederbeiträge (in %)	32	15
	Anteil Werbung/Sponsoring (in %)	14	3
<b>Ausgaben</b>	Arithmetisches Mittel (in CHF)*	59 148	17 578
	Anteil Personalkosten (in %)	33	13
	Anteil Kosten Sportanlagen (in %)	15	17

\* Vereine mit Einnahmen/Ausgaben über CHF 3 Mio. wurden ausgeschlossen

### Mitgliederbeiträge in CHF (arithmetisches Mittel)

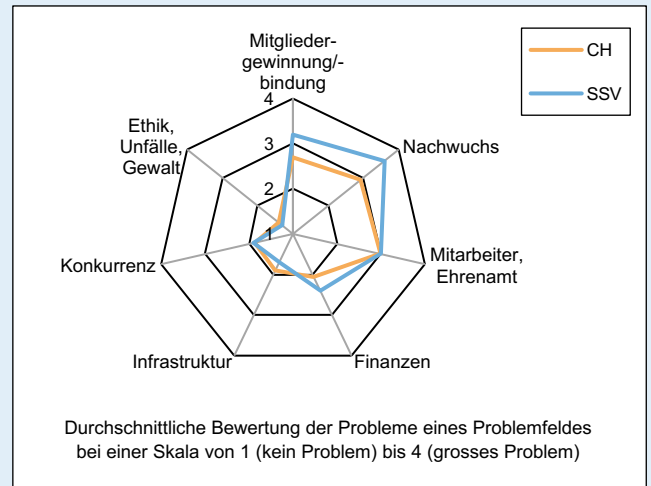
	CH	SSV
Kinder	112	17
Jugendliche	126	20
Erwachsene Aktivmitglieder mit Lizenz	232	82
Erwachsene Aktivmitglieder ohne Lizenz	136	49

### Bilanz pro Aktivmitglied in CHF (in % der Vereine)

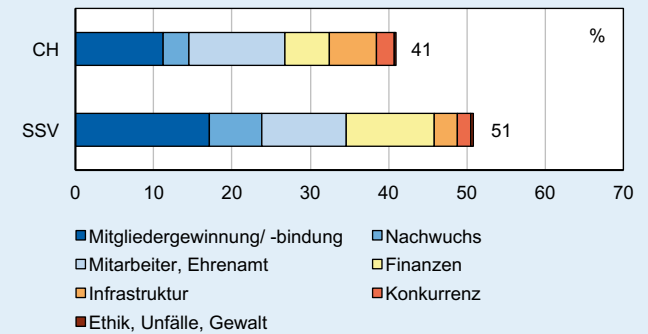


## Herausforderungen und Probleme

### Sorgenbarometer

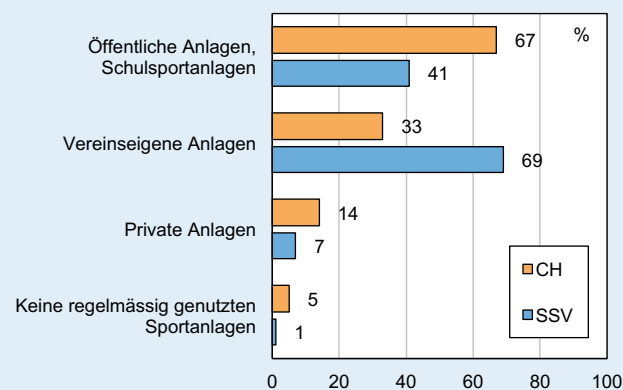


### Anteil der Vereine mit existenzbedrohenden Problemen und Verteilung der verschiedenen Problemfelder (in % der Vereine)

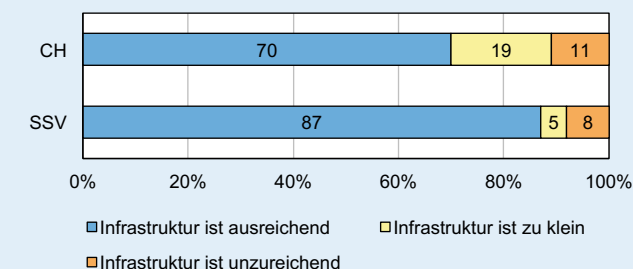


## Infrastruktur

### Regelmässig genutzte Sportanlagen (in % der Vereine, Mehrfachnutzung möglich)



### Bedarf an baulicher Infrastruktur (in % der Vereine)



## Unterstützung und Dienstleistungen

### Gewünschte Unterstützung: Top 10 (in % der Vereine)

Wir wünschen uns mehr Unterstützung bei ...	In %
Mitglieder-gewinnung/-bindung	58
Finanzen	40
Material/Ausrüstung	24
Gewinnung/Bindung ehrenamtlicher Vorstandsmitglieder	24
Gewinnung/Bindung von Übungsleitern/Trainern	21
Marketing/PR/Bekanntheit	19
Ausbildung von Übungsleitern/Trainern	19
Sportinfrastruktur	18
Talentförderung	17
Abwicklung von Formalitäten	16

### Beurteilung von Dienstleistungen (in % der Vereine)

