

Factsheet Schweizerischer Schachbund (SSB)

Verbandsanalyse der nationalen Vereinsstudie: Sportvereine in der Schweiz – Entwicklungen, Herausforderungen, Perspektiven
 Observatorium Sport und Bewegung Schweiz • www.sportobs.ch • 2017

Übersicht über die Vereinsbefragung

Der Vergleich der Schweizer Schachvereine (SSB-Vereine) mit allen Schweizer Sportvereinen beruht auf der nationalen Vereinsbefragung 2016.

Anzahl Vereine total		Anzahl angeschriebene Vereine		Anzahl befragte Vereine		Teilnahmequote (in %)	
CH	SSB	CH	SSB	CH	SSB	CH	SSB
18 487	238	15 082	220	5335	66	35	30

Vereinsstruktur

Vereinsgrösse und Verteilung der Aktivmitglieder

	In % aller Vereine		In % aller Aktivmitglieder	
	CH	SSB	CH	SSB
Kleinvereine (bis 100 Mitglieder)	68	95	24	85
Mittlere Vereine (101–300 Mitglieder)	24	5	34	15
Grossvereine (über 300 Mitglieder)	8	0	42	0

Merkmale der Vereine (in % der Vereine)

		CH	SSB
Struktur	Einspartenverein	79	81
	Mehrspartenverein	21	19
Alter des Vereins	25 Jahre und jünger	18	8
	26–50 Jahre	25	16
	51–75 Jahre	20	45
	76–100 Jahre	16	21
	Über 100 Jahre	21	10
Kinder- und Jugendanteil der Aktivmitglieder	Keine Kinder/Jugendlichen	24	33
	1–30%	32	50
	31–60%	23	11
Geschlechterzusammensetzung der Aktivmitglieder	61–100%	21	6
	Mehr als 80% Männer	49	97
	60–80% Männer	22	3
	40–60% Frauen	13	0
Frauenanteil	Mehr als 60% Frauen	16	0
	In % der Aktivmitglieder	36	6

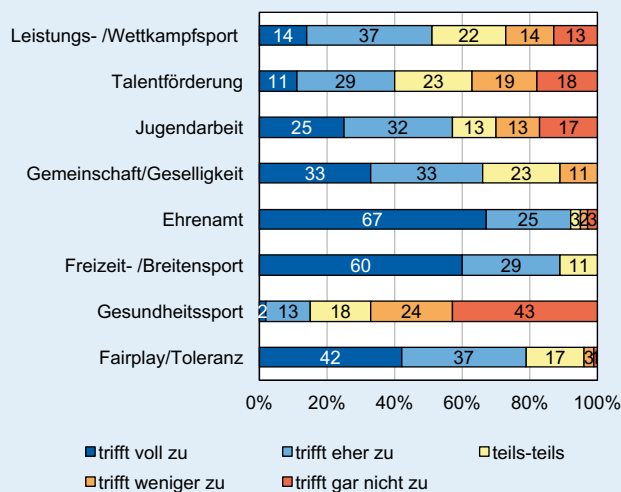
Angebote und Leistungen

Angebot der Sportvereine (in % der Vereine)

		CH	SSB
Sportangebot	Eine Sportart	66	98
	2–5 Sportarten	22	2
	Über 5 Sportarten	12	0
Wettkampfteilnahme	Ja	89	97
	Nein	11	3
Organisation von Sportveranstaltungen	Ja	58	54
	Nein	42	46
Organisation von geselligen Anlässen	Ja	85	53
	Nein	15	47
Organisation von Sportkursen/Lektionen	Ja, nur für Mitglieder	25	23
	Ja, auch für Nicht-Mitglieder	33	57
	Nein	42	20

Engagement der SSB-Vereine (in % der SSB-Vereine)

Unser Verein engagiert sich für / baut auf...




Freiwillige und bezahlte Mitarbeit

Anzahl Ämter pro Verein (arithmetisches Mittel)

	CH	SSB
Anzahl ehrenamtliche Ämter pro Verein	18	8
Anzahl entschädigte Ämter pro Verein *	1	0
Anzahl Ämter pro Verein gesamt	19	8

* Mit Aufwandsentschädigung von über CHF 2000 pro Jahr

Mitarbeiterstruktur (in % der Vereine)



Ausrichtung der Vereine (% der Vereine mit starker Ausrichtung auf...)*

	CH	SSB
Leistung, Wettkampf	34	34
Jugend	42	31
Geselligkeit, Tradition	44	22
Dienstleistung	18	8
Integration, Soziales	26	30
Ethik, Prävention	25	5
Region, Gemeinde	33	6
Mitbestimmung, Planung	43	35

* Gesamtindikator aus verschiedenen Einzelaussagen

Finanzen

Einnahmen und Ausgaben der Vereine


		CH	SSB
Einnahmen	Arithmetisches Mittel (in CHF)*	60 207	7865
	Anteil Mitgliederbeiträge (in %)	32	53
	Anteil Werbung/Sponsoring (in %)	14	9
Ausgaben	Arithmetisches Mittel (in CHF)*	59 148	7620
	Anteil Personalkosten (in %)	33	22
	Anteil Kosten Sportanlagen (in %)	15	8

* Vereine mit Einnahmen/Ausgaben über CHF 3 Mio. wurden ausgeschlossen

Mitgliederbeiträge in CHF (arithmetisches Mittel)

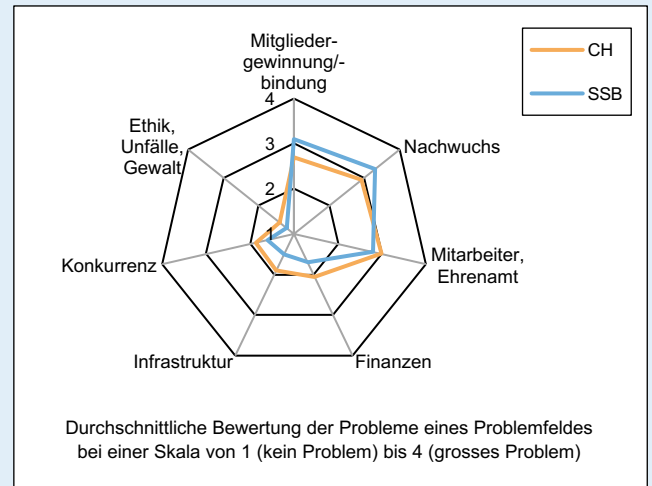
	CH	SSB
Kinder	112	73
Jugendliche	126	77
Erwachsene Aktivmitglieder mit Lizenz	232	156
Erwachsene Aktivmitglieder ohne Lizenz	136	105

Bilanz pro Aktivmitglied in CHF (in % der Vereine)



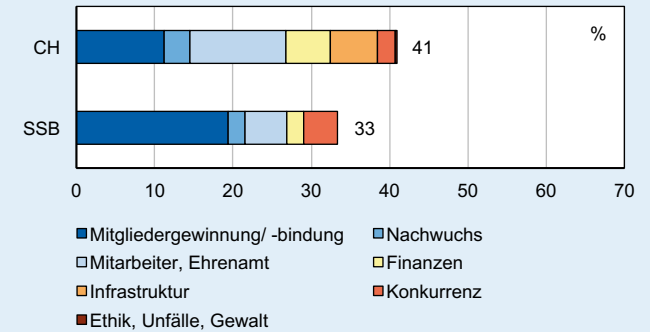
Herausforderungen und Probleme

Sorgenbarometer



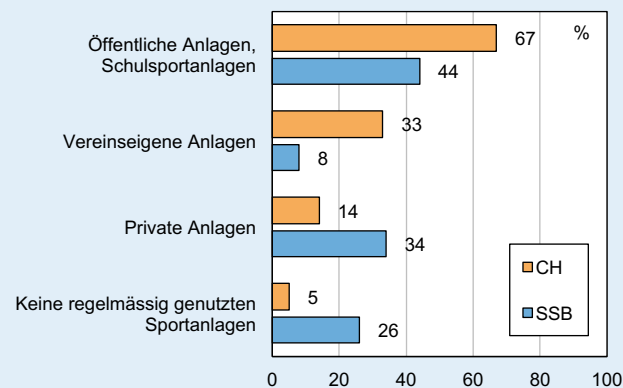
Durchschnittliche Bewertung der Probleme eines Problemfeldes bei einer Skala von 1 (kein Problem) bis 4 (grosses Problem)

Anteil der Vereine mit existenzbedrohenden Problemen und Verteilung der verschiedenen Problemfelder (in % der Vereine)

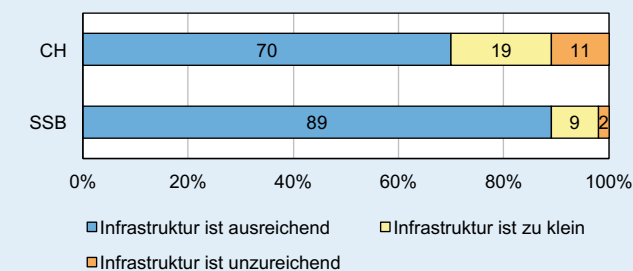


Infrastruktur

Regelmässig genutzte Sportanlagen (in % der Vereine, Mehrfachnutzung möglich)



Bedarf an baulicher Infrastruktur (in % der Vereine)



Unterstützung und Dienstleistungen

Gewünschte Unterstützung: Top 10 (in % der Vereine)

Wir wünschen uns mehr Unterstützung bei ...	In %
Mitglieder-gewinnung/-bindung	50
Finanzen	44
Ausbildung von Übungsleitern/Trainern	30
Gewinnung/Bindung von Übungsleitern/Trainern	22
Marketing/PR/Bekanntheit	22
Fundraising	22
Regionale/lokale Vernetzung	15
Talentförderung	13
Organisation Wettkämpfe und Events	13
Material/Ausrüstung	13

Beurteilung von Dienstleistungen (in % der Vereine)

