

Factsheet Schweizerischer Ruderverband (SRV)

Verbandsanalyse der nationalen Vereinsstudie: Sportvereine in der Schweiz – Entwicklungen, Herausforderungen, Perspektiven
 Observatorium Sport und Bewegung Schweiz • www.sportobs.ch • 2017

Übersicht über die Vereinsbefragung

Der Vergleich der Schweizer Rudervereine (SRV-Vereine) mit allen Schweizer Sportvereinen beruht auf der nationalen Vereinsbefragung 2016.

Anzahl Vereine total		Anzahl angeschriebene Vereine		Anzahl befragte Vereine		Teilnahmequote (in %)	
CH	SRV	CH	SRV	CH	SRV	CH	SRV
18 487	76	15 082	76	5335	40	35	53

Vereinsstruktur

Vereinsgrösse und Verteilung der Aktivmitglieder

	In % aller Vereine		In % aller Aktivmitglieder	
	CH	SRV	CH	SRV
Kleinvereine (bis 100 Mitglieder)	68	28	24	9
Mittlere Vereine (101–300 Mitglieder)	24	61	34	66
Grossvereine (über 300 Mitglieder)	8	11	42	25

Merkmale der Vereine (in % der Vereine)

		CH	SRV
Struktur	Einspartenverein	79	95
	Mehrspartenverein	21	5
Alter des Vereins	25 Jahre und jünger	18	13
	26–50 Jahre	25	8
	51–75 Jahre	20	10
	76–100 Jahre	16	38
	Über 100 Jahre	21	31
Kinder- und Jugendanteil der Aktivmitglieder	Keine Kinder/Jugendlichen	24	19
	1–30%	32	69
	31–60%	23	6
Geschlechterzusammensetzung der Aktivmitglieder	61–100%	21	6
	Mehr als 80% Männer	49	6
	60–80% Männer	22	44
Frauenanteil	40–60% Frauen	13	42
	Mehr als 60% Frauen	16	8
	In % der Aktivmitglieder	36	38

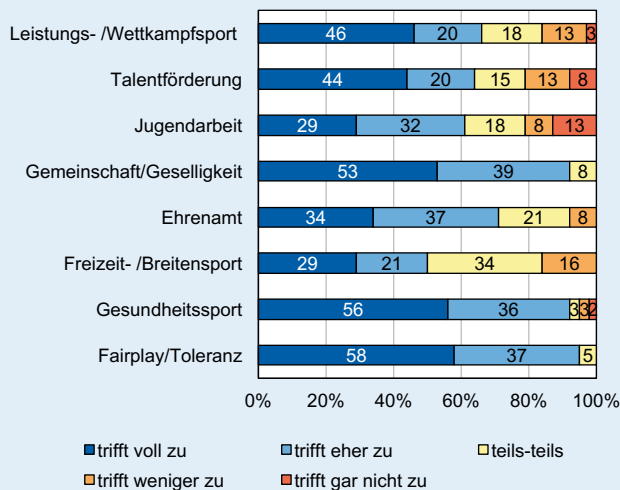
Angebote und Leistungen

Angebot der Sportvereine (in % der Vereine)

		CH	SRV
Sportangebot	Eine Sportart	66	90
	2–5 Sportarten	22	10
	Über 5 Sportarten	12	0
Wettkampfteilnahme	Ja	89	92
	Nein	11	8
Organisation von Sportveranstaltungen	Ja	58	54
	Nein	42	46
Organisation von geselligen Anlässen	Ja	85	95
	Nein	15	5
Organisation von Sportkursen/Lektionen	Ja, nur für Mitglieder	25	18
	Ja, auch für Nicht-Mitglieder	33	74
	Nein	42	8

Engagement der SRV-Vereine (in % der SRV-Vereine)

Unser Verein engagiert sich für / baut auf...



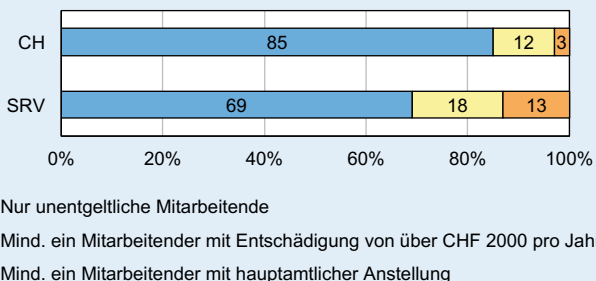
Freiwillige und bezahlte Mitarbeit

Anzahl Ämter pro Verein (arithmetisches Mittel)

	CH	SRV
Anzahl ehrenamtliche Ämter pro Verein	18	16
Anzahl entschädigte Ämter pro Verein *	1	1
Anzahl Ämter pro Verein gesamt	19	17

* Mit Aufwandsentschädigung von über CHF 2000 pro Jahr

Mitarbeiterstruktur (in % der Vereine)



Ausrichtung der Vereine (% der Vereine mit starker Ausrichtung auf...)*

	CH	SRV
Leistung, Wettkampf	34	64
Jugend	42	39
Geselligkeit, Tradition	44	29
Dienstleistung	18	26
Integration, Soziales	26	26
Ethik, Prävention	25	40
Region, Gemeinde	33	29
Mitbestimmung, Planung	43	63

* Gesamtindikator aus verschiedenen Einzelaussagen

Finanzen

Einnahmen und Ausgaben der Vereine

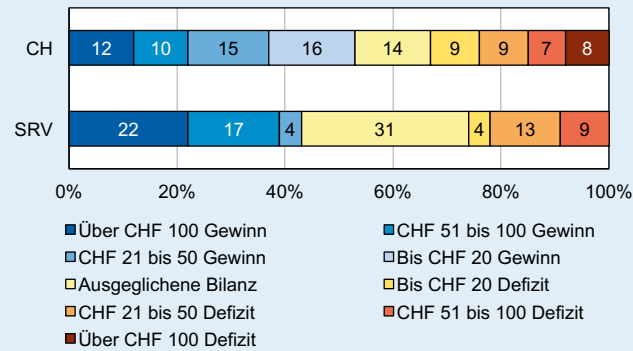
		CH	SRV
Einnahmen	Arithmetisches Mittel (in CHF)*	60 207	121 234
	Anteil Mitgliederbeiträge (in %)	32	50
	Anteil Werbung/Sponsoring (in %)	14	4
Ausgaben	Arithmetisches Mittel (in CHF)*	59 148	122 700
	Anteil Personalkosten (in %)	33	26
	Anteil Kosten Sportanlagen (in %)	15	15

* Vereine mit Einnahmen/Ausgaben über CHF 3 Mio. wurden ausgeschlossen

Mitgliederbeiträge in CHF (arithmetisches Mittel)

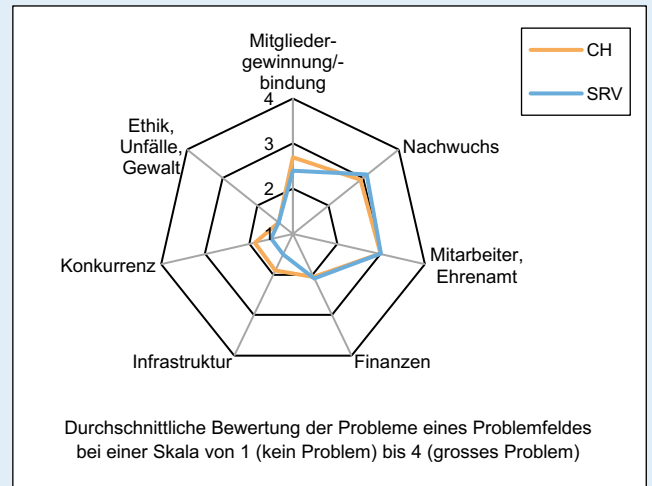
	CH	SRV
Kinder/Jugendliche	114	244
Erwachsene Aktivmitglieder mit Lizenz	232	423
Erwachsene Aktivmitglieder ohne Lizenz	136	393

Bilanz pro Aktivmitglied in CHF (in % der Vereine)



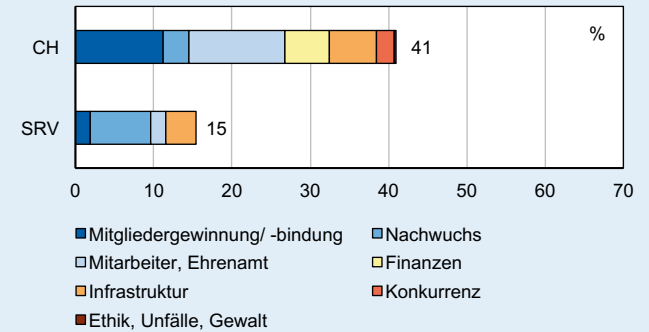
Herausforderungen und Probleme

Sorgenbarometer



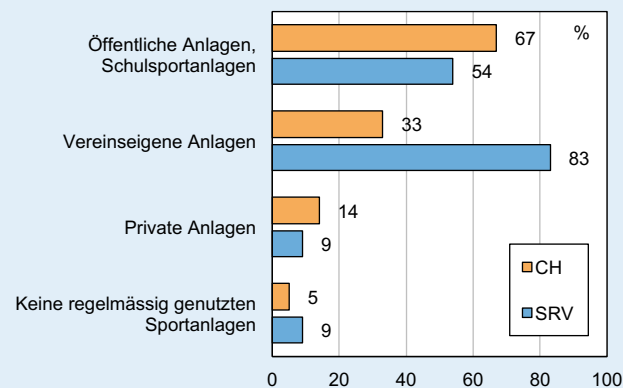
Durchschnittliche Bewertung der Probleme eines Problemfeldes bei einer Skala von 1 (kein Problem) bis 4 (grosses Problem)

Anteil der Vereine mit existenzbedrohenden Problemen und Verteilung der verschiedenen Problemfelder (in % der Vereine)

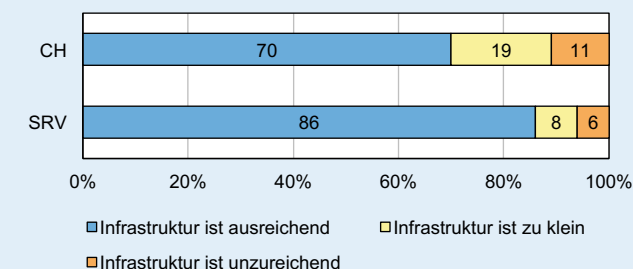


Infrastruktur

Regelmässig genutzte Sportanlagen (in % der Vereine, Mehrfachnutzung möglich)



Bedarf an baulicher Infrastruktur (in % der Vereine)



Unterstützung und Dienstleistungen

Gewünschte Unterstützung: Top 10 (in % der Vereine)

Wir wünschen uns mehr Unterstützung bei ...	In %
Ausbildung von Übungsleitern/Trainern	60
Finanzen	43
Gewinnung/Bindung von Übungsleitern/Trainern	40
Material/Ausrüstung	40
Talentförderung	33
Ausbildung in Vereinsführung	27
Marketing/PR/Bekanntheit	27
Mitglieder-gewinnung/-bindung	23
Organisation Wettkämpfe und Events	23
Gewinnung/Bindung ehrenamtlicher Vorstandsmitglieder	20

Beurteilung von Dienstleistungen (in % der Vereine)

