

Factsheet Schweizerischer Verband für Pferdesport (SVPS)

Verbandsanalyse der nationalen Vereinsstudie: Sportvereine in der Schweiz – Entwicklungen, Herausforderungen, Perspektiven
 Observatorium Sport und Bewegung Schweiz • www.sportobs.ch • 2017

Übersicht über die Vereinsbefragung

Der Vergleich der Schweizer Pferdesportvereine (SVPS-Vereine) mit allen Schweizer Sportvereinen beruht auf der nationalen Vereinsbefragung 2016.

Anzahl Vereine total		Anzahl angeschriebene Vereine		Anzahl befragte Vereine		Teilnahmequote (in %)	
CH	SVPS	CH	SVPS	CH	SVPS	CH	SVPS
18 487	568	15 082	62	5335	31	35	50

Vereinsstruktur

Vereinsgrösse und Verteilung der Aktivmitglieder

	In % aller Vereine		In % aller Aktivmitglieder	
	CH	SVPS	CH	SVPS
Kleinvereine (bis 100 Mitglieder)	68	71	24	23
Mittlere Vereine (101–300 Mitglieder)	24	18	34	23
Grossvereine (über 300 Mitglieder)	8	11	42	54

Merkmale der Vereine (in % der Vereine)

		CH	SVPS
Struktur	Einspartenverein	79	89
	Mehrpartenverein	21	11
Alter des Vereins	25 Jahre und jünger	18	10
	26–50 Jahre	25	21
	51–75 Jahre	20	10
	76–100 Jahre	16	10
	Über 100 Jahre	21	49
Kinder- und Jugendanteil der Aktivmitglieder	Keine Kinder/Jugendlichen	24	8
	1–30%	32	75
	31–60%	23	4
	61–100%	21	13
Geschlechterzusammensetzung der Aktivmitglieder	Mehr als 80% Männer	49	4
	60–80% Männer	22	4
	40–60% Frauen	13	14
Frauenanteil	Mehr als 60% Frauen	16	78
	In % der Aktivmitglieder	36	50

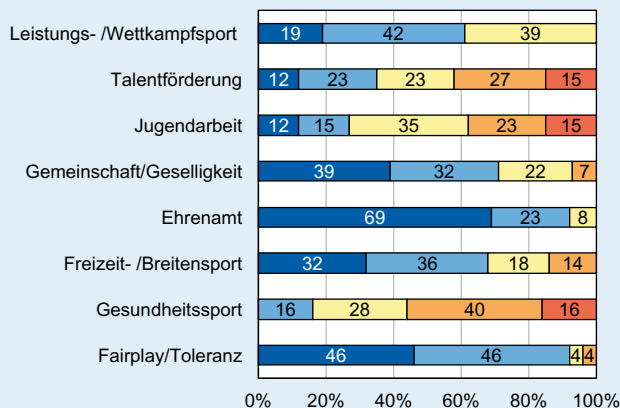
Angebote und Leistungen

Angebot der Sportvereine (in % der Vereine)

		CH	SVPS
Sportangebot	Eine Sportart	66	27
	2–5 Sportarten	22	70
	Über 5 Sportarten	12	3
Wettkampfteilnahme	Ja	89	100
	Nein	11	0
Organisation von Sportveranstaltungen	Ja	58	100
	Nein	42	0
Organisation von geselligen Anlässen	Ja	85	87
	Nein	15	13
Organisation von Sportkursen/Lektionen	Ja, nur für Mitglieder	25	30
	Ja, auch für Nicht-Mitglieder	33	60
	Nein	42	10

Engagement der SVPS-Vereine (in % der SVPS-Vereine)

Unser Verein engagiert sich für / baut auf...



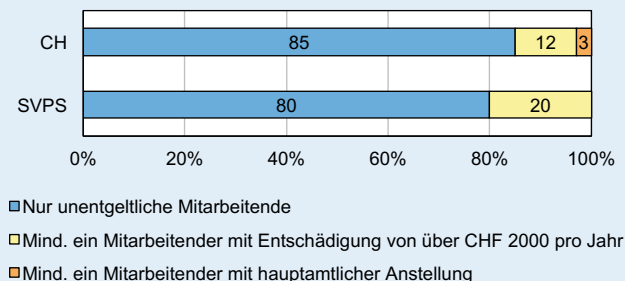
Freiwillige und bezahlte Mitarbeit

Anzahl Ämter pro Verein (arithmetisches Mittel)

	CH	SVPS
Anzahl ehrenamtliche Ämter pro Verein	18	7
Anzahl entschädigte Ämter pro Verein *	1	0.3
Anzahl Ämter pro Verein gesamt	19	7

* Mit Aufwandsentschädigung von über CHF 2000 pro Jahr

Mitarbeiterstruktur (in % der Vereine)



Ausrichtung der Vereine (% der Vereine mit starker Ausrichtung auf...) *

	CH	SVPS
Leistung, Wettkampf	34	32
Jugend	42	8
Geselligkeit, Tradition	44	54
Dienstleistung	18	18
Integration, Soziales	26	4
Ethik, Prävention	25	4
Region, Gemeinde	33	29
Mitbestimmung, Planung	43	46

* Gesamtindikator aus verschiedenen Einzelaussagen

Finanzen

Einnahmen und Ausgaben der Vereine


		CH	SVPS
Einnahmen	Arithmetisches Mittel (in CHF)*	60 207	73 356
	Anteil Mitgliederbeiträge (in %)	32	17
	Anteil Werbung/Sponsoring (in %)	14	17
Ausgaben	Arithmetisches Mittel (in CHF)*	59 148	77 302
	Anteil Personalkosten (in %)	33	22
	Anteil Kosten Sportanlagen (in %)	15	25

* Vereine mit Einnahmen/Ausgaben über CHF 3 Mio. wurden ausgeschlossen

Mitgliederbeiträge in CHF (arithmetisches Mittel)

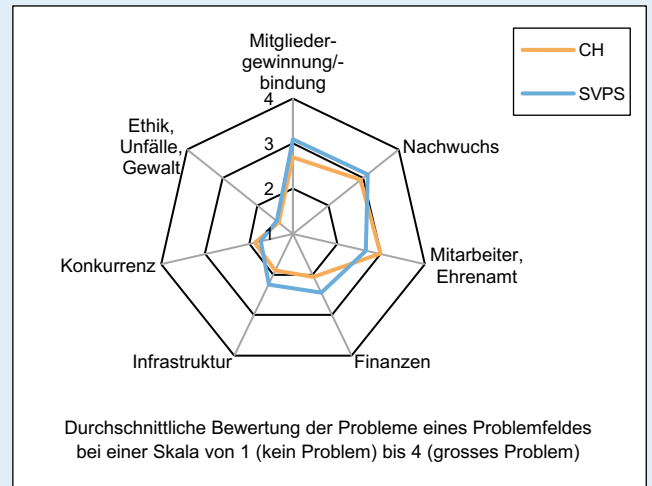
	CH	SVPS
Kinder	112	31
Jugendliche	126	35
Erwachsene Aktivmitglieder mit Lizenz	232	135
Erwachsene Aktivmitglieder ohne Lizenz	136	88

Bilanz pro Aktivmitglied in CHF (in % der Vereine)

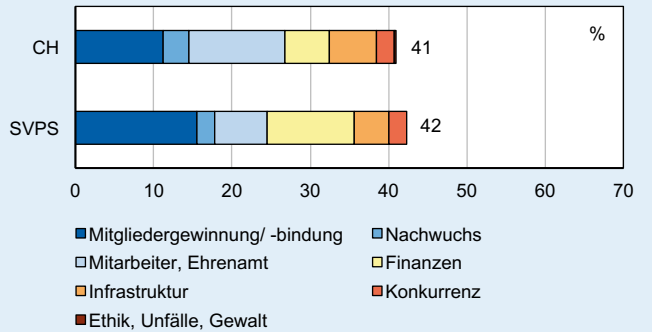


Herausforderungen und Probleme

Sorgenbarometer

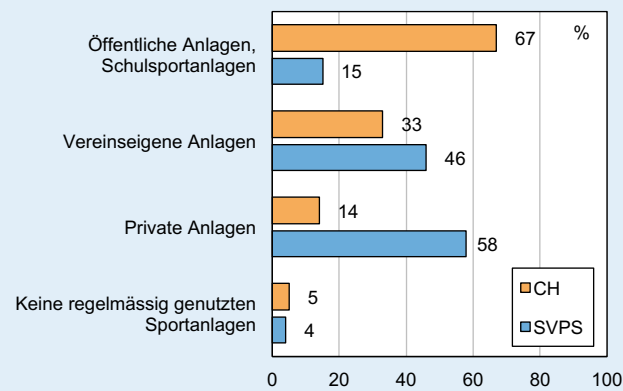


Anteil der Vereine mit existenzbedrohenden Problemen und Verteilung der verschiedenen Problemfelder (in % der Vereine)

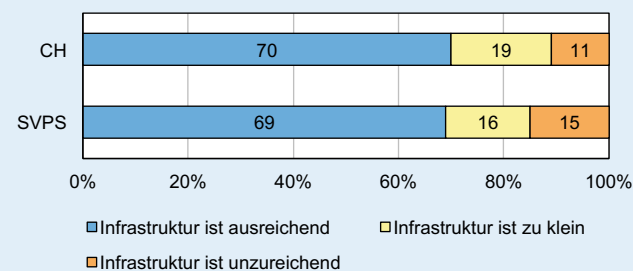


Infrastruktur

Regelmässig genutzte Sportanlagen (in % der Vereine, Mehrfachnutzung möglich)



Bedarf an baulicher Infrastruktur (in % der Vereine)



Unterstützung und Dienstleistungen

Gewünschte Unterstützung: Top 10 (in % der Vereine)

Wir wünschen uns mehr Unterstützung bei ...	In %
Finanzen	73
Sportinfrastruktur	55
Mitglieder-gewinnung/-bindung	36
Organisation Wettkämpfe und Events	32
Marketing/PR/Bekanntheit	27
Ausbildungsangebot für Jugendliche für Trainertätigkeit	23
Regionale/lokale Vernetzung	23
Material/Ausrüstung	23
Gewinnung/Bindung von Übungsleitern/Trainern	18
Ausbildung von Übungsleitern/Trainern	18

Beurteilung von Dienstleistungen (in % der Vereine)

