

# Factsheet Schweizer Paraplegiker-Vereinigung (SPV)

Verbandsanalyse der nationalen Vereinsstudie: Sportvereine in der Schweiz – Entwicklungen, Herausforderungen, Perspektiven  
 Observatorium Sport und Bewegung Schweiz • www.sportobs.ch • 2017

## Übersicht über die Vereinsbefragung

Der Vergleich der Paraplegikervereine (SPV-Vereine) mit allen Schweizer Sportvereinen beruht auf der nationalen Vereinsbefragung 2016.

Anzahl Vereine total		Anzahl angeschriebene Vereine		Anzahl befragte Vereine		Teilnahmequote (in %)	
CH	SPV	CH	SPV	CH	SPV	CH	SPV
18 487	27	15 082	27	5335	18	35	67

## Vereinsstruktur

Vereinsgrösse und Verteilung der Aktivmitglieder

	In % aller Vereine		In % aller Aktivmitglieder	
	CH	SPV	CH	SPV
Kleinvereine (bis 100 Mitglieder)	68	44	24	12
Mittlere Vereine (101–300 Mitglieder)	24	37	34	40
Grossvereine (über 300 Mitglieder)	8	19	42	48

Merkmale der Vereine (in % der Vereine)

		CH	SPV
Struktur	Einspartenverein	79	50
	Mehrspartenverein	21	50
Alter des Vereins	25 Jahre und jünger	18	26
	26–50 Jahre	25	68
	51–75 Jahre	20	5
	76–100 Jahre	16	0
	Über 100 Jahre	21	0
Kinder- und Jugendanteil der Aktivmitglieder	Keine Kinder/Jugendlichen	24	21
	1–30%	32	79
	31–60%	23	0
Geschlechterzusammensetzung der Aktivmitglieder	61–100%	21	0
	Mehr als 80% Männer	49	12
	60–80% Männer	22	44
Frauenanteil	40–60% Frauen	13	44
	Mehr als 60% Frauen	16	0
	In % der Aktivmitglieder	36	38

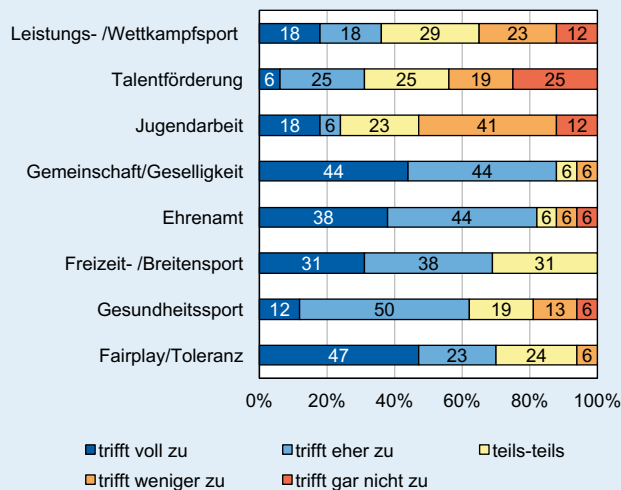
## Angebote und Leistungen

Angebot der Sportvereine (in % der Vereine)

		CH	SPV
Sportangebot	Eine Sportart	66	18
	2–5 Sportarten	22	47
	Über 5 Sportarten	12	35
Wettkampfteilnahme	Ja	89	100
	Nein	11	0
Organisation von Sportveranstaltungen	Ja	58	53
	Nein	42	47
Organisation von geselligen Anlässen	Ja	85	94
	Nein	15	6
Organisation von Sportkursen/Lektionen	Ja, nur für Mitglieder	25	29
	Ja, auch für Nicht-Mitglieder	33	18
	Nein	42	53

Engagement der SPV-Vereine (in % der SPV-Vereine)

Unser Verein engagiert sich für / baut auf...



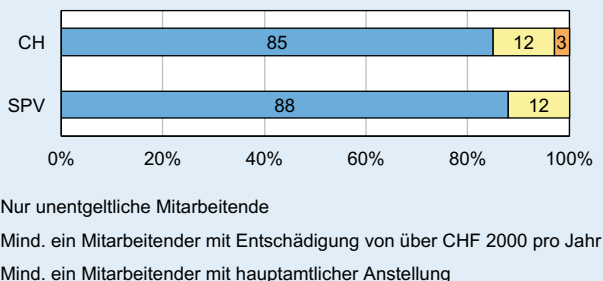
## Freiwillige und bezahlte Mitarbeit

Anzahl Ämter pro Verein (arithmetisches Mittel)

	CH	SPV
Anzahl ehrenamtliche Ämter pro Verein	18	10
Anzahl entschädigte Ämter pro Verein *	1	0.3
Anzahl Ämter pro Verein gesamt	19	10

\* Mit Aufwandsentschädigung von über CHF 2000 pro Jahr

Mitarbeiterstruktur (in % der Vereine)



Ausrichtung der Vereine (% der Vereine mit starker Ausrichtung auf...) \*

	CH	SPV
Leistung, Wettkampf	34	24
Jugend	42	18
Geselligkeit, Tradition	44	31
Dienstleistung	18	0
Integration, Soziales	26	47
Ethik, Prävention	25	29
Region, Gemeinde	33	12
Mitbestimmung, Planung	43	41

\* Gesamtindikator aus verschiedenen Einzelaussagen

## Finanzen

### Einnahmen und Ausgaben der Vereine

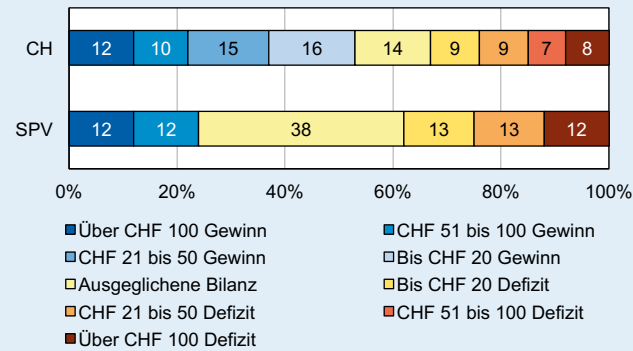
		CH	SPV
<b>Einnahmen</b>	Arithmetisches Mittel (in CHF)*	60 207	55 479
	Anteil Mitgliederbeiträge (in %)	32	21
	Anteil Werbung/Sponsoring (in %)	14	1
<b>Ausgaben</b>	Arithmetisches Mittel (in CHF)*	59 148	56 458
	Anteil Personalkosten (in %)	33	32
	Anteil Kosten Sportanlagen (in %)	15	6

\* Vereine mit Einnahmen/Ausgaben über CHF 3 Mio. wurden ausgeschlossen

### Mitgliederbeiträge in CHF (arithmetisches Mittel)

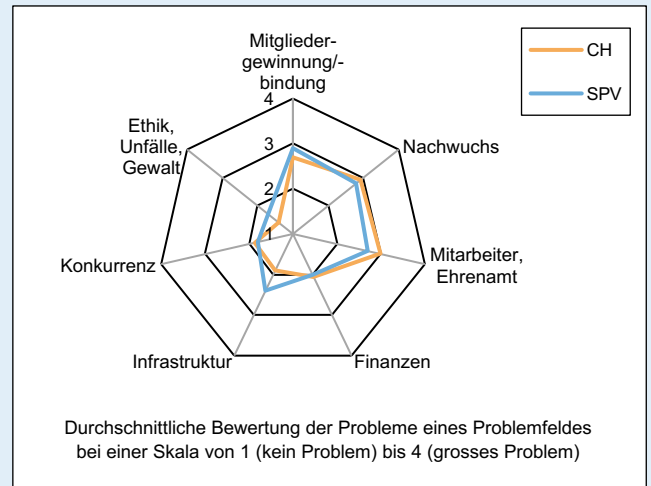
	CH	SPV
Kinder	112	28
Jugendliche	126	33
Erwachsene Aktivmitglieder mit Lizenz	232	55
Erwachsene Aktivmitglieder ohne Lizenz	136	53

### Bilanz pro Aktivmitglied in CHF (in % der Vereine)

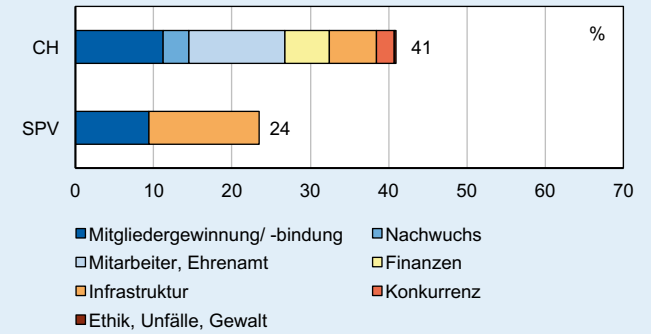


## Herausforderungen und Probleme

### Sorgenbarometer

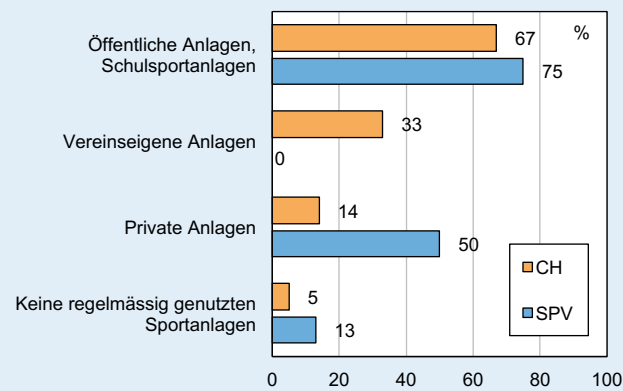


### Anteil der Vereine mit existenzbedrohenden Problemen und Verteilung der verschiedenen Problemfelder (in % der Vereine)

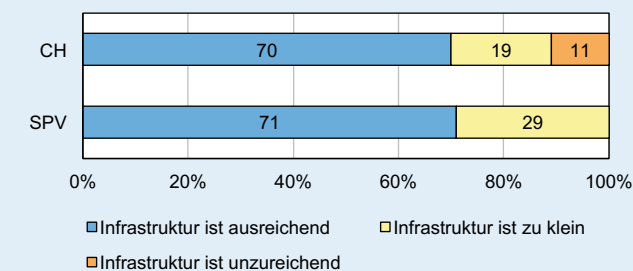


## Infrastruktur

### Regelmässig genutzte Sportanlagen (in % der Vereine, Mehrfachnutzung möglich)



### Bedarf an baulicher Infrastruktur (in % der Vereine)



## Unterstützung und Dienstleistungen

### Gewünschte Unterstützung: Top 10 (in % der Vereine)

Wir wünschen uns mehr Unterstützung bei ...	In %
Mitglieder-gewinnung/-bindung	46
Gewinnung/Bindung von Übungsleitern/Trainern	46
Sportinfrastruktur	46
Finanzen	39
Gewinnung/Bindung ehrenamtlicher Vorstandsmitglieder	31
Talentförderung	31
Gewinnung/Bindung von freiwilligen Helfern	23
Ausbildung von Übungsleitern/Trainern	23
Ausbildungsangebot für Jugendliche für Trainertätigkeit	23
Attraktivitätssteigerung/Qualitätsverbesserung Sportangebote	23

### Beurteilung von Dienstleistungen (in % der Vereine)

