

Factsheet Eidgenössischer Hornusserverband (EHV)

Verbandsanalyse der nationalen Vereinsstudie: Sportvereine in der Schweiz – Entwicklungen, Herausforderungen, Perspektiven
 Observatorium Sport und Bewegung Schweiz • www.sportobs.ch • 2017

Übersicht über die Vereinsbefragung

Der Vergleich der Schweizer Hornusservereine (EHV-Vereine) mit allen Schweizer Sportvereinen beruht auf der nationalen Vereinsbefragung 2016.

Anzahl Vereine total		Anzahl angeschriebene Vereine		Anzahl befragte Vereine		Teilnahmequote (in %)	
CH	EHV	CH	EHV	CH	EHV	CH	EHV
18 487	174	15 082	172	5335	96	35	56

Vereinsstruktur

Vereinsgrösse und Verteilung der Aktivmitglieder

	In % aller Vereine		In % aller Aktivmitglieder	
	CH	EHV	CH	EHV
Kleinvereine (bis 100 Mitglieder)	68	99	24	97
Mittlere Vereine (101–300 Mitglieder)	24	1	34	3
Grossvereine (über 300 Mitglieder)	8	0	42	0

Merkmale der Vereine (in % der Vereine)

		CH	EHV
Struktur	Einspartenverein	79	93
	Mehrspartenverein	21	7
Alter des Vereins	25 Jahre und jünger	18	7
	26–50 Jahre	25	0
	51–75 Jahre	20	2
	76–100 Jahre	16	37
	Über 100 Jahre	21	54
Kinder- und Jugendanteil der Aktivmitglieder	Keine Kinder/Jugendlichen	24	4
	1–30%	32	67
	31–60%	23	28
Geschlechterzusammensetzung der Aktivmitglieder	61–100%	21	1
	Mehr als 80% Männer	49	96
	60–80% Männer	22	4
	40–60% Frauen	13	0
Frauenanteil	Mehr als 60% Frauen	16	0
	In % der Aktivmitglieder	36	9

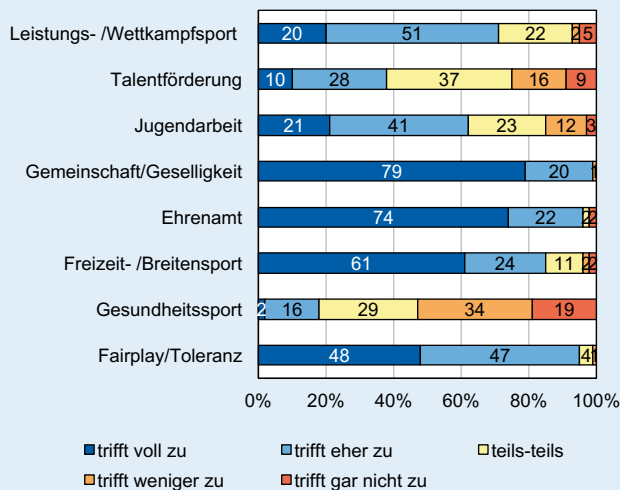
Angebote und Leistungen

Angebot der Sportvereine (in % der Vereine)

		CH	EHV
Sportangebot	Eine Sportart	66	89
	2–5 Sportarten	22	10
	Über 5 Sportarten	12	1
Wettkampfteilnahme	Ja	89	99
	Nein	11	1
Organisation von Sportveranstaltungen	Ja	58	57
	Nein	42	43
Organisation von geselligen Anlässen	Ja	85	93
	Nein	15	7
Organisation von Sportkursen/Lektionen	Ja, nur für Mitglieder	25	11
	Ja, auch für Nicht-Mitglieder	33	34
	Nein	42	55

Engagement der EHV-Vereine (in % der EHV-Vereine)

Unser Verein engagiert sich für / baut auf...




Freiwillige und bezahlte Mitarbeit

Anzahl Ämter pro Verein (arithmetisches Mittel)

	CH	EHV
Anzahl ehrenamtliche Ämter pro Verein	18	15
Anzahl entschädigte Ämter pro Verein *	1	0
Anzahl Ämter pro Verein gesamt	19	15

* Mit Aufwandsentschädigung von über CHF 2000 pro Jahr

Mitarbeiterstruktur (in % der Vereine)



Ausrichtung der Vereine (% der Vereine mit starker Ausrichtung auf...) *

	CH	EHV
Leistung, Wettkampf	34	47
Jugend	42	42
Geselligkeit, Tradition	44	70
Dienstleistung	18	17
Integration, Soziales	26	23
Ethik, Prävention	25	36
Region, Gemeinde	33	29
Mitbestimmung, Planung	43	61

* Gesamtindikator aus verschiedenen Einzelaussagen

Finanzen

Einnahmen und Ausgaben der Vereine

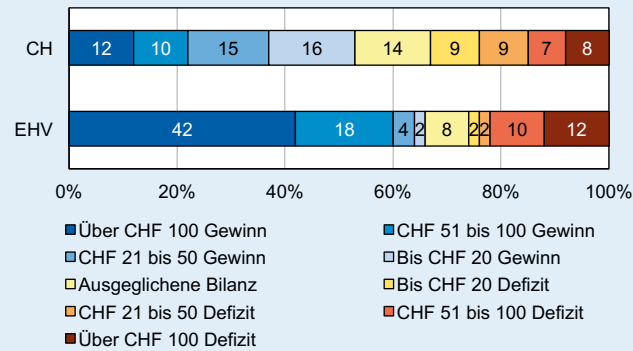
		CH	EHV
Einnahmen	Arithmetisches Mittel (in CHF)*	60 207	35 071
	Anteil Mitgliederbeiträge (in %)	32	11
	Anteil Werbung/Sponsoring (in %)	14	15
Ausgaben	Arithmetisches Mittel (in CHF)*	59 148	34 608
	Anteil Personalkosten (in %)	33	7
	Anteil Kosten Sportanlagen (in %)	15	14

* Vereine mit Einnahmen/Ausgaben über CHF 3 Mio. wurden ausgeschlossen

Mitgliederbeiträge in CHF (arithmetisches Mittel)

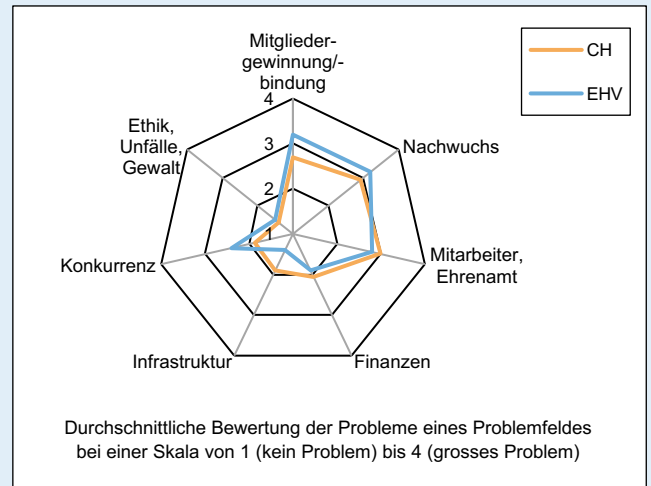
	CH	EHV
Kinder	112	9
Jugendliche	126	34
Erwachsene Aktivmitglieder mit Lizenz	232	135
Erwachsene Aktivmitglieder ohne Lizenz	136	43

Bilanz pro Aktivmitglied in CHF (in % der Vereine)

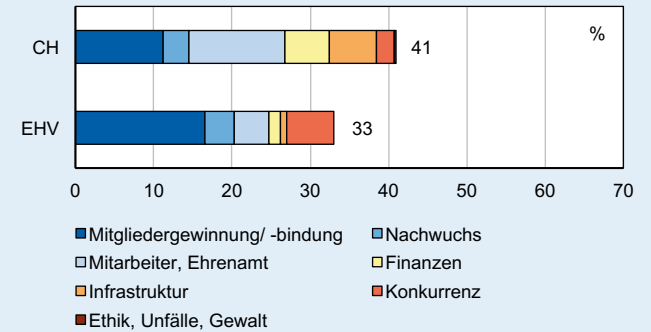


Herausforderungen und Probleme

Sorgenbarometer

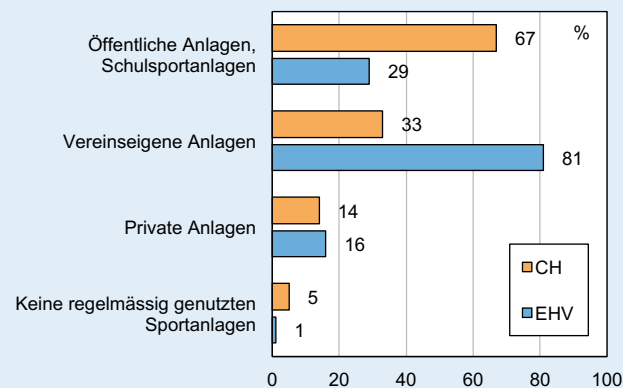


Anteil der Vereine mit existenzbedrohenden Problemen und Verteilung der verschiedenen Problemfelder (in % der Vereine)

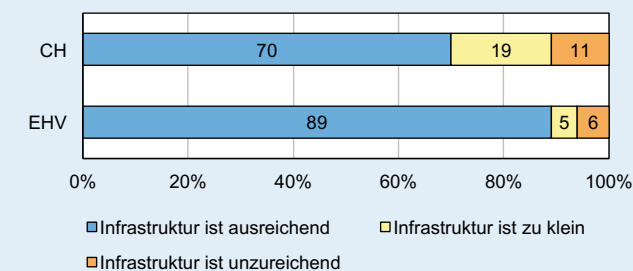


Infrastruktur

Regelmässig genutzte Sportanlagen (in % der Vereine, Mehrfachnutzung möglich)



Bedarf an baulicher Infrastruktur (in % der Vereine)



Unterstützung und Dienstleistungen

Gewünschte Unterstützung: Top 10 (in % der Vereine)

Wir wünschen uns mehr Unterstützung bei ...	In %
Mitglieder-gewinnung/-bindung	65
Finanzen	37
Ausbildung von Übungsleitern/Trainern	23
Ausbildung in Vereinsführung	20
Ausbildungsangebot für Jugendliche für Vorstandstätigkeit	20
Material/Ausrüstung	20
Sportinfrastruktur	18
Marketing/PR/Bekanntheit	17
Attraktivitätssteigerung/Qualitätsverbesserung Sportangebote	13
Organisation Wettkämpfe und Events	13

Beurteilung von Dienstleistungen (in % der Vereine)

