

# Factsheet Schweizerischer Handball-Verband (SHV)

Verbandsanalyse der nationalen Vereinsstudie: Sportvereine in der Schweiz – Entwicklungen, Herausforderungen, Perspektiven  
 Observatorium Sport und Bewegung Schweiz • www.sportobs.ch • 2017

## Übersicht über die Vereinsbefragung

Der Vergleich der Schweizer Handballvereine (SHV-Vereine) mit allen Schweizer Sportvereinen beruht auf der nationalen Vereinsbefragung 2016.

Anzahl Vereine total		Anzahl angeschriebene Vereine		Anzahl befragte Vereine		Teilnahmequote (in %)	
CH	SHV	CH	SHV	CH	SHV	CH	SHV
18 487	247	15 082	237	5335	103	35	43

## Vereinsstruktur

Vereinsgrösse und Verteilung der Aktivmitglieder

	In % aller Vereine		In % aller Aktivmitglieder	
	CH	SHV	CH	SHV
Kleinvereine (bis 100 Mitglieder)	68	39	24	13
Mittlere Vereine (101–300 Mitglieder)	24	48	34	52
Grossvereine (über 300 Mitglieder)	8	13	42	35

Merkmale der Vereine (in % der Vereine)

		CH	SHV
Struktur	Einspartenverein	79	77
	Mehrspartenverein	21	23
Alter des Vereins	25 Jahre und jünger	18	20
	26–50 Jahre	25	32
	51–75 Jahre	20	22
	76–100 Jahre	16	9
	Über 100 Jahre	21	17
Kinder- und Jugendanteil der Aktivmitglieder	Keine Kinder/Jugendlichen	24	11
	1–30%	32	6
	31–60%	23	46
	61–100%	21	37
Geschlechterzusammensetzung der Aktivmitglieder	Mehr als 80% Männer	49	34
	60–80% Männer	22	39
	40–60% Frauen	13	21
Frauenanteil	Mehr als 60% Frauen	16	6
	In % der Aktivmitglieder	36	33

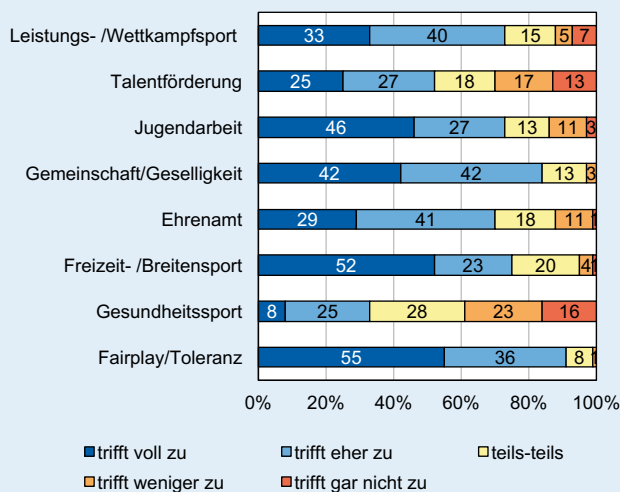
## Angebote und Leistungen

Angebot der Sportvereine (in % der Vereine)

		CH	SHV
Sportangebot	Eine Sportart	66	75
	2–5 Sportarten	22	16
	Über 5 Sportarten	12	9
Wettkampfteilnahme	Ja	89	96
	Nein	11	4
Organisation von Sportveranstaltungen	Ja	58	59
	Nein	42	41
Organisation von geselligen Anlässen	Ja	85	89
	Nein	15	11
Organisation von Sportkursen/Lektionen	Ja, nur für Mitglieder	25	19
	Ja, auch für Nicht-Mitglieder	33	28
	Nein	42	53

Engagement der SHV-Vereine (in % der SHV-Vereine)

Unser Verein engagiert sich für / baut auf...



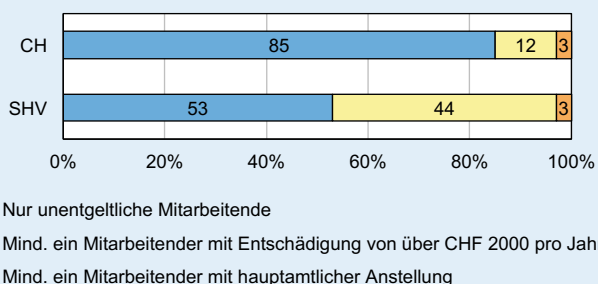
## Freiwillige und bezahlte Mitarbeit

Anzahl Ämter pro Verein (arithmetisches Mittel)

	CH	SHV
Anzahl ehrenamtliche Ämter pro Verein	18	32
Anzahl entschädigte Ämter pro Verein *	1	2
Anzahl Ämter pro Verein gesamt	19	34

\* Mit Aufwandsentschädigung von über CHF 2000 pro Jahr

Mitarbeiterstruktur (in % der Vereine)



Ausrichtung der Vereine (% der Vereine mit starker Ausrichtung auf...) \*

	CH	SHV
Leistung, Wettkampf	34	43
Jugend	42	66
Geselligkeit, Tradition	44	25
Dienstleistung	18	29
Integration, Soziales	26	20
Ethik, Prävention	25	33
Region, Gemeinde	33	45
Mitbestimmung, Planung	43	47

\* Gesamtindikator aus verschiedenen Einzelaussagen

## Finanzen

### Einnahmen und Ausgaben der Vereine

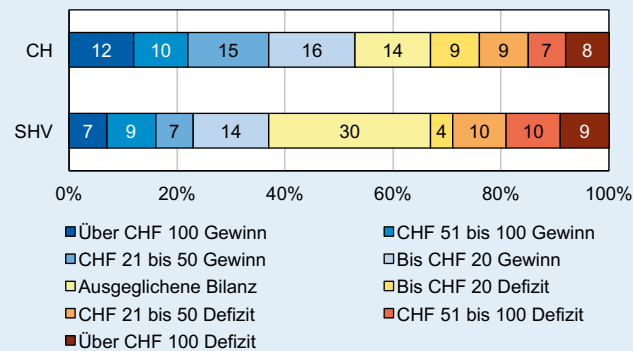
		CH	SHV
<b>Einnahmen</b>	Arithmetisches Mittel (in CHF)*	60 207	143 705
	Anteil Mitgliederbeiträge (in %)	32	22
	Anteil Werbung/Sponsoring (in %)	14	34
<b>Ausgaben</b>	Arithmetisches Mittel (in CHF)*	59 148	145 595
	Anteil Personalkosten (in %)	33	42
	Anteil Kosten Sportanlagen (in %)	15	8

\* Vereine mit Einnahmen/Ausgaben über CHF 3 Mio. wurden ausgeschlossen

### Mitgliederbeiträge in CHF (arithmetisches Mittel)

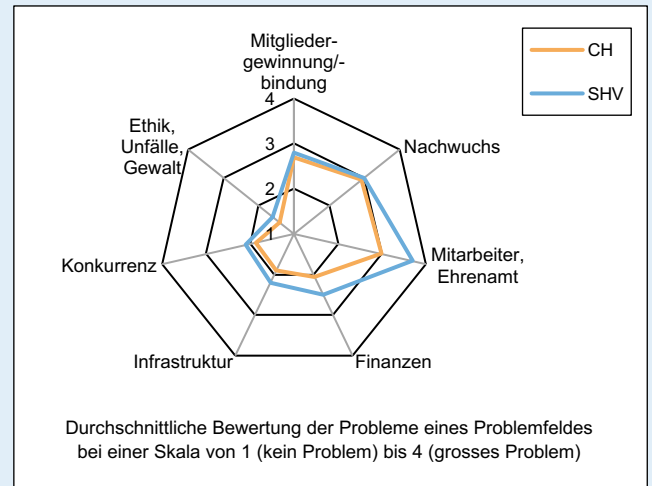
	CH	SHV
Kinder	112	103
Jugendliche	126	187
Erwachsene Aktivmitglieder mit Lizenz	232	303
Erwachsene Aktivmitglieder ohne Lizenz	136	178

### Bilanz pro Aktivmitglied in CHF (in % der Vereine)

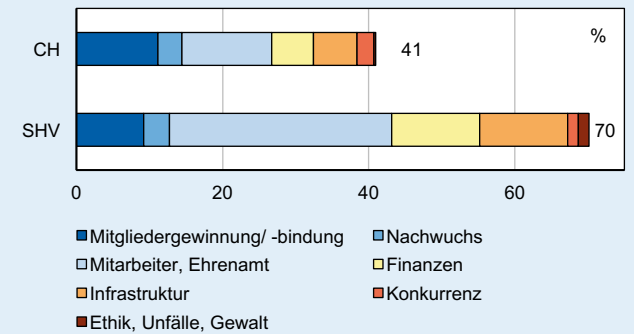


## Herausforderungen und Probleme

### Sorgenbarometer

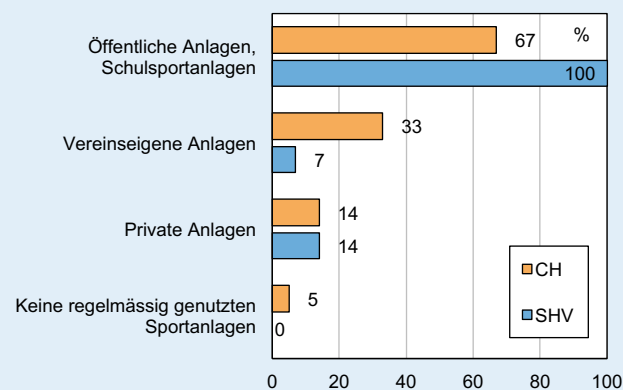


### Anteil der Vereine mit existenzbedrohenden Problemen und Verteilung der verschiedenen Problemfelder (in % der Vereine)

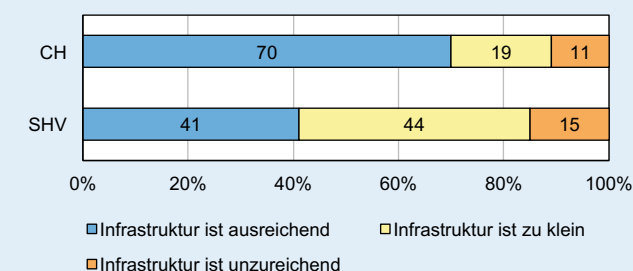


## Infrastruktur

### Regelmässig genutzte Sportanlagen (in % der Vereine, Mehrfachnutzung möglich)



### Bedarf an baulicher Infrastruktur (in % der Vereine)



## Unterstützung und Dienstleistungen

### Gewünschte Unterstützung: Top 10 (in % der Vereine)

Wir wünschen uns mehr Unterstützung bei ...	In %
Gewinnung/Bindung von Übungsleitern/Trainern	49
Finanzen	47
Sportinfrastruktur	44
Mitglieder-gewinnung/-bindung	42
Ausbildung von Übungsleitern/Trainern	33
Material/Ausrüstung	33
Gewinnung/Bindung ehrenamtlicher Vorstandsmitglieder	30
Ausbildungsangebot für Jugendliche für Trainertätigkeit	27
Gewinnung/Bindung von freiwilligen Helfern	22
Attraktivitätssteigerung/Qualitätsverbesserung Sportangebote	21

### Beurteilung von Dienstleistungen (in % der Vereine)

