

Factsheet Schweizerischer Hängegleiter-Verband (SHV)

Verbandsanalyse der nationalen Vereinsstudie: Sportvereine in der Schweiz – Entwicklungen, Herausforderungen, Perspektiven
 Observatorium Sport und Bewegung Schweiz • www.sportobs.ch • 2017

Übersicht über die Vereinsbefragung

Der Vergleich der Schweizer Hängegleitervereine (SHV-Vereine) mit allen Schweizer Sportvereinen beruht auf der nationalen Vereinsbefragung 2016.

| Anzahl Vereine total | | Anzahl angeschriebene Vereine | | Anzahl befragte Vereine | | Teilnahmequote (in %) | |
|----------------------|-----|-------------------------------|-----|-------------------------|-----|-----------------------|-----|
| CH | SHV | CH | SHV | CH | SHV | CH | SHV |
| 18 487 | 110 | 15 082 | 108 | 5335 | 38 | 35 | 35 |

Vereinsstruktur

Vereinsgrösse und Verteilung der Aktivmitglieder

| | In % aller Vereine | | In % aller Aktivmitglieder | |
|---------------------------------------|--------------------|-----|----------------------------|-----|
| | CH | SHV | CH | SHV |
| Kleinvereine (bis 100 Mitglieder) | 68 | 70 | 24 | 32 |
| Mittlere Vereine (101–300 Mitglieder) | 24 | 22 | 34 | 33 |
| Grossvereine (über 300 Mitglieder) | 8 | 8 | 42 | 35 |

Merkmale der Vereine (in % der Vereine)

| | | CH | SHV |
|---|---------------------------|----|-----|
| Struktur | Einspartenverein | 79 | 93 |
| | Mehrpartenverein | 21 | 7 |
| Alter des Vereins | 25 Jahre und jünger | 18 | 30 |
| | 26–50 Jahre | 25 | 67 |
| | 51–75 Jahre | 20 | 0 |
| | 76–100 Jahre | 16 | 0 |
| | Über 100 Jahre | 21 | 3 |
| Kinder- und Jugendanteil der Aktivmitglieder | Keine Kinder/Jugendlichen | 24 | 69 |
| | 1–30% | 32 | 31 |
| | 31–60% | 23 | 0 |
| Geschlechterzusammensetzung der Aktivmitglieder | 61–100% | 21 | 0 |
| | Mehr als 80% Männer | 49 | 76 |
| | 60–80% Männer | 22 | 24 |
| Frauenanteil | 40–60% Frauen | 13 | 0 |
| | Mehr als 60% Frauen | 16 | 0 |
| Frauenanteil | In % der Aktivmitglieder | 36 | 17 |

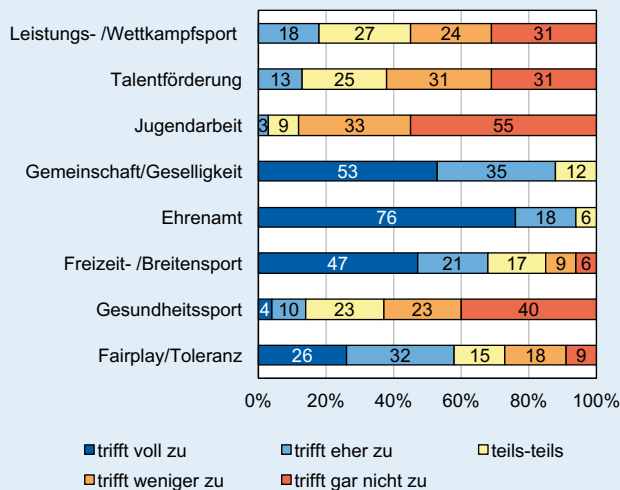
Angebote und Leistungen

Angebot der Sportvereine (in % der Vereine)

| | | CH | SHV |
|--|-------------------------------|----|-----|
| Sportangebot | Eine Sportart | 66 | 78 |
| | 2–5 Sportarten | 22 | 22 |
| | Über 5 Sportarten | 12 | 0 |
| Wettkampfteilnahme | Ja | 89 | 86 |
| | Nein | 11 | 14 |
| Organisation von Sportveranstaltungen | Ja | 58 | 44 |
| | Nein | 42 | 56 |
| Organisation von geselligen Anlässen | Ja | 85 | 94 |
| | Nein | 15 | 6 |
| Organisation von Sportkursen/Lektionen | Ja, nur für Mitglieder | 25 | 17 |
| | Ja, auch für Nicht-Mitglieder | 33 | 19 |
| | Nein | 42 | 64 |

Engagement der SHV-Vereine (in % der SHV-Vereine)

Unser Verein engagiert sich für / baut auf...



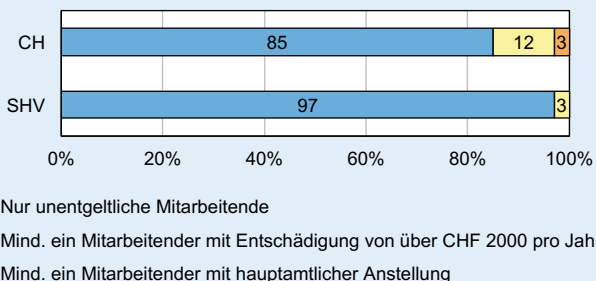
Freiwillige und bezahlte Mitarbeit

Anzahl Ämter pro Verein (arithmetisches Mittel)

| | CH | SHV |
|--|----|-----|
| Anzahl ehrenamtliche Ämter pro Verein | 18 | 6 |
| Anzahl entschädigte Ämter pro Verein * | 1 | 0 |
| Anzahl Ämter pro Verein gesamt | 19 | 6 |

* Mit Aufwandsentschädigung von über CHF 2000 pro Jahr

Mitarbeiterstruktur (in % der Vereine)



Ausrichtung der Vereine (% der Vereine mit starker Ausrichtung auf...) *

| | CH | SHV |
|-------------------------|----|-----|
| Leistung, Wettkampf | 34 | 6 |
| Jugend | 42 | 0 |
| Geselligkeit, Tradition | 44 | 27 |
| Dienstleistung | 18 | 3 |
| Integration, Soziales | 26 | 3 |
| Ethik, Prävention | 25 | 3 |
| Region, Gemeinde | 33 | 9 |
| Mitbestimmung, Planung | 43 | 29 |

* Gesamtindikator aus verschiedenen Einzelaussagen

Finanzen

Einnahmen und Ausgaben der Vereine

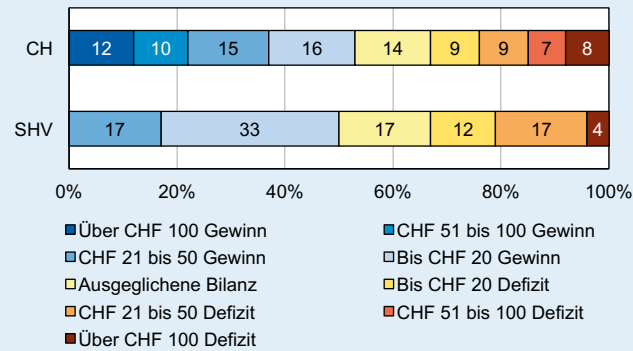
| | | CH | SHV |
|------------------|-----------------------------------|--------|------|
| Einnahmen | Arithmetisches Mittel (in CHF)* | 60 207 | 8148 |
| | Anteil Mitgliederbeiträge (in %) | 32 | 68 |
| | Anteil Werbung/Sponsoring (in %) | 14 | 1 |
| Ausgaben | Arithmetisches Mittel (in CHF)* | 59 148 | 7509 |
| | Anteil Personalkosten (in %) | 33 | 7 |
| | Anteil Kosten Sportanlagen (in %) | 15 | 33 |

* Vereine mit Einnahmen/Ausgaben über CHF 3 Mio. wurden ausgeschlossen

Mitgliederbeiträge in CHF (arithmetisches Mittel)

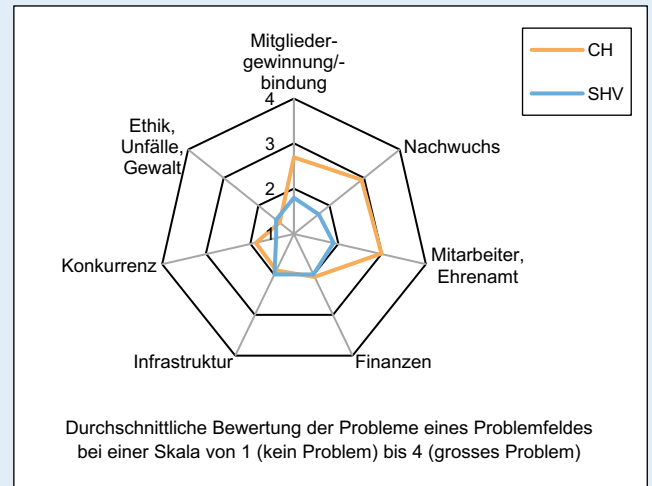
| | CH | SHV |
|--|-----|-----|
| Kinder/Jugendliche | 114 | 33 |
| Erwachsene Aktivmitglieder mit Lizenz | 232 | 57 |
| Erwachsene Aktivmitglieder ohne Lizenz | 136 | 51 |

Bilanz pro Aktivmitglied in CHF (in % der Vereine)

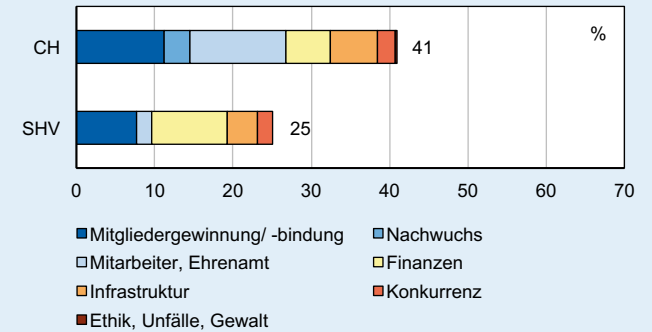


Herausforderungen und Probleme

Sorgenbarometer

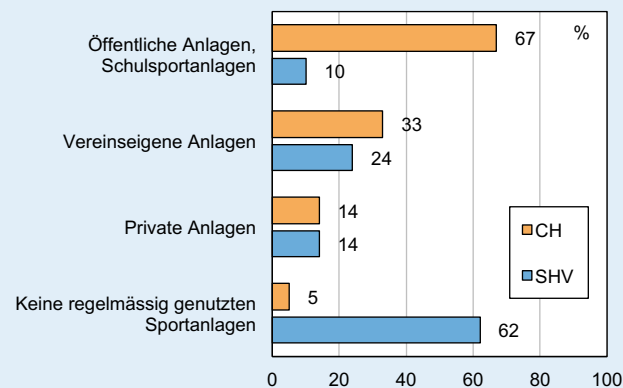


Anteil der Vereine mit existenzbedrohenden Problemen und Verteilung der verschiedenen Problemfelder (in % der Vereine)

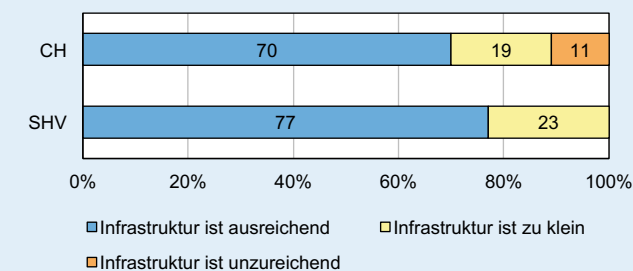


Infrastruktur

Regelmässig genutzte Sportanlagen (in % der Vereine, Mehrfachnutzung möglich)



Bedarf an baulicher Infrastruktur (in % der Vereine)



Unterstützung und Dienstleistungen

Gewünschte Unterstützung: Top 10 (in % der Vereine)

| Wir wünschen uns mehr Unterstützung bei ... | In % |
|--|------|
| Unfallverhütung | 40 |
| Organisation Wettkämpfe und Events | 25 |
| Finanzen | 25 |
| Talentförderung | 20 |
| Sportinfrastruktur | 20 |
| Mitgliedergewinnung/-bindung | 15 |
| Verwaltungshilfen | 15 |
| Gewinnung/Bindung ehrenamtlicher Vorstandsmitglieder | 10 |
| Ausbildung in Vereinsführung | 10 |
| Abwicklung von Formalitäten | 10 |

Beurteilung von Dienstleistungen (in % der Vereine)

