

Factsheet Schweizer Fussballverband (SFV)

Verbandsanalyse der nationalen Vereinsstudie: Sportvereine in der Schweiz – Entwicklungen, Herausforderungen, Perspektiven
 Observatorium Sport und Bewegung Schweiz • www.sportobs.ch • 2017

Übersicht über die Vereinsbefragung

Der Vergleich der Schweizer Fussballvereine (SFV-Vereine) mit allen Schweizer Sportvereinen beruht auf der nationalen Vereinsbefragung 2016.

Anzahl Vereine total		Anzahl angeschriebene Vereine		Anzahl befragte Vereine		Teilnahmequote (in %)	
CH	SFV	CH	SFV	CH	SFV	CH	SFV
18 487	1440	15 082	1349	5335	536	35	40

Vereinsstruktur

Vereinsgrösse und Verteilung der Aktivmitglieder

	In % aller Vereine		In % aller Aktivmitglieder	
	CH	SFV	CH	SFV
Kleinvereine (bis 100 Mitglieder)	68	23	24	6
Mittlere Vereine (101–300 Mitglieder)	24	46	34	38
Grossvereine (über 300 Mitglieder)	8	31	42	56

Merkmale der Vereine (in % der Vereine)

		CH	SFV
Struktur	Einspartenverein	79	91
	Mehrpartenverein	21	9
Alter des Vereins	25 Jahre und jünger	18	14
	26–50 Jahre	25	18
	51–75 Jahre	20	28
	76–100 Jahre	16	27
	Über 100 Jahre	21	13
Kinder- und Jugendanteil der Aktivmitglieder	Keine Kinder/Jugendlichen	24	2
	1–30%	32	11
	31–60%	23	31
	61–100%	21	56
Geschlechterzusammensetzung der Aktivmitglieder	Mehr als 80% Männer	49	88
	60–80% Männer	22	9
	40–60% Frauen	13	2
	Mehr als 60% Frauen	16	1
Frauenanteil	In % der Aktivmitglieder	36	9

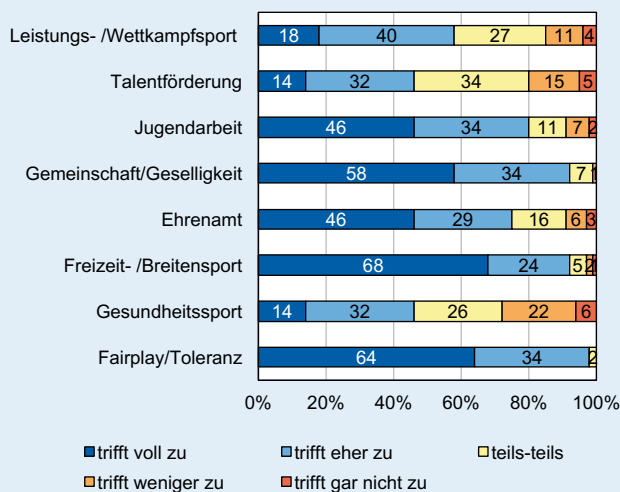
Angebote und Leistungen

Angebot der Sportvereine (in % der Vereine)

		CH	SFV
Sportangebot	Eine Sportart	66	98
	2–5 Sportarten	22	2
	Über 5 Sportarten	12	0
Wettkampfteilnahme	Ja	89	100
	Nein	11	0
Organisation von Sportveranstaltungen	Ja	58	64
	Nein	42	36
Organisation von geselligen Anlässen	Ja	85	88
	Nein	15	12
Organisation von Sportkursen/Lektionen	Ja, nur für Mitglieder	25	32
	Ja, auch für Nicht-Mitglieder	33	26
	Nein	42	42

Engagement der SFV-Vereine (in % der SFV-Vereine)

Unser Verein engagiert sich für / baut auf...



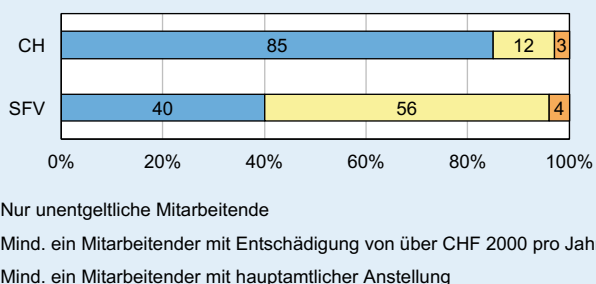
Freiwillige und bezahlte Mitarbeit

Anzahl Ämter pro Verein (arithmetisches Mittel)

	CH	SFV
Anzahl ehrenamtliche Ämter pro Verein	18	36
Anzahl entschädigte Ämter pro Verein *	1	5
Anzahl Ämter pro Verein gesamt	19	41

* Mit Aufwandsentschädigung von über CHF 2000 pro Jahr

Mitarbeiterstruktur (in % der Vereine)



Ausrichtung der Vereine (% der Vereine mit starker Ausrichtung auf...)*

	CH	SFV
Leistung, Wettkampf	34	39
Jugend	42	75
Geselligkeit, Tradition	44	43
Dienstleistung	18	23
Integration, Soziales	26	24
Ethik, Prävention	25	31
Region, Gemeinde	33	54
Mitbestimmung, Planung	43	50

* Gesamtindikator aus verschiedenen Einzelaussagen

Finanzen

Einnahmen und Ausgaben der Vereine


		CH	SFV
Einnahmen	Arithmetisches Mittel (in CHF)*	60 207	167 310
	Anteil Mitgliederbeiträge (in %)	32	28
	Anteil Werbung/Sponsoring (in %)	14	20
Ausgaben	Arithmetisches Mittel (in CHF)*	59 148	158 334
	Anteil Personalkosten (in %)	33	43
	Anteil Kosten Sportanlagen (in %)	15	14

* Vereine mit Einnahmen/Ausgaben über CHF 3 Mio. wurden ausgeschlossen

Mitgliederbeiträge in CHF (arithmetisches Mittel)

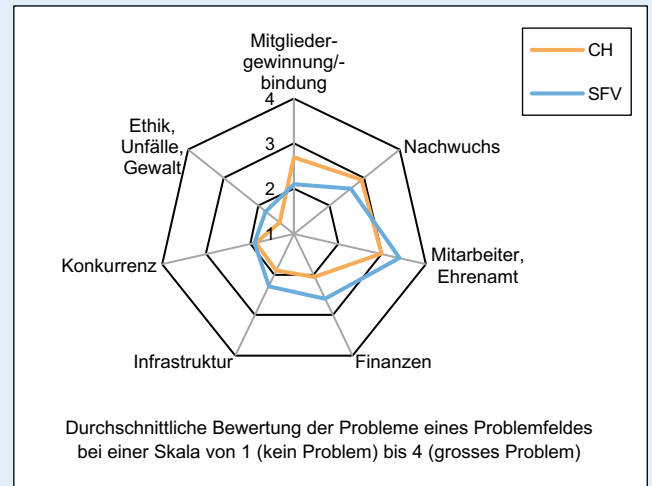
	CH	SFV
Kinder	112	150
Jugendliche	126	210
Erwachsene Aktivmitglieder mit Lizenz	232	361
Erwachsene Aktivmitglieder ohne Lizenz	136	140

Bilanz pro Aktivmitglied in CHF (in % der Vereine)

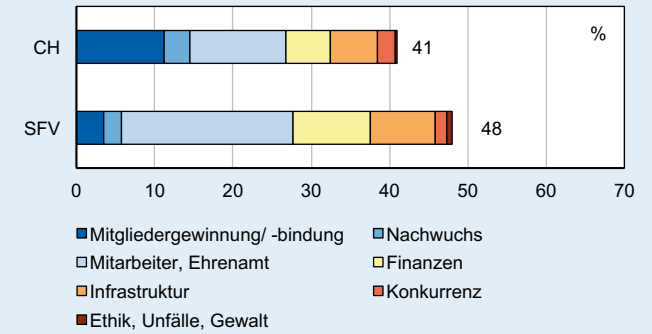


Herausforderungen und Probleme

Sorgenbarometer

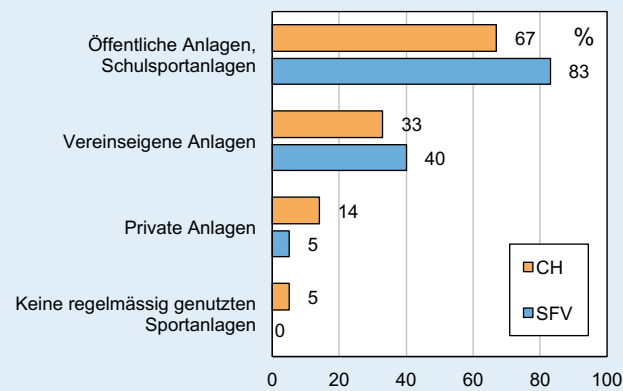


Anteil der Vereine mit existenzbedrohenden Problemen und Verteilung der verschiedenen Problemfelder (in % der Vereine)

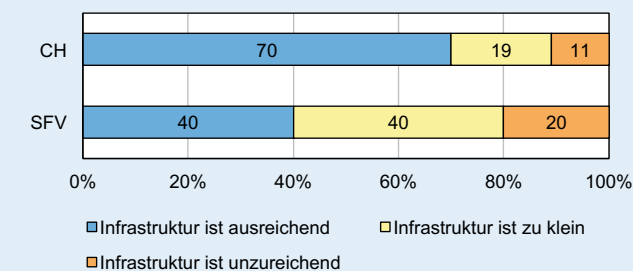


Infrastruktur

Regelmässig genutzte Sportanlagen (in % der Vereine, Mehrfachnutzung möglich)



Bedarf an baulicher Infrastruktur (in % der Vereine)



Unterstützung und Dienstleistungen

Gewünschte Unterstützung: Top 10 (in % der Vereine)

Wir wünschen uns mehr Unterstützung bei ...	In %
Ausbildung von Übungsleitern/Trainern	47
Verwaltungshilfen, Abwicklung von Formalitäten, Clubcorner	44
Fairplay	43
Sanierung/Neubau von Vereinsanlagen	37
Gewaltprävention	31
Prävention gg. sexuelle Gewalt, Sexismus und Homophobie	29
Unfallverhütung	25
Suchtprävention	24
Integration von Migranten	22
Gewinnung und Bindung von Freiwilligen	22

Beurteilung von Dienstleistungen (in % der Vereine)

