

# Factsheet Schweizer Eislauf-Verband (SEV)

Verbandsanalyse der nationalen Vereinsstudie: Sportvereine in der Schweiz – Entwicklungen, Herausforderungen, Perspektiven  
 Observatorium Sport und Bewegung Schweiz • www.sportobs.ch • 2017

## Übersicht über die Vereinsbefragung

Der Vergleich der Schweizer Eislaufvereine (SEV-Vereine) mit allen Schweizer Sportvereinen beruht auf der nationalen Vereinsbefragung 2016.

Anzahl Vereine total		Anzahl angeschriebene Vereine		Anzahl befragte Vereine		Teilnahmequote (in %)	
CH	SEV	CH	SEV	CH	SEV	CH	SEV
18 487	88	15 082	88	5335	38	35	43

## Vereinsstruktur

Vereinsgrösse und Verteilung der Aktivmitglieder

	In % aller Vereine		In % aller Aktivmitglieder	
	CH	SEV	CH	SEV
Kleinvereine (bis 100 Mitglieder)	68	67	24	29
Mittlere Vereine (101–300 Mitglieder)	24	27	34	41
Grossvereine (über 300 Mitglieder)	8	6	42	30

Merkmale der Vereine (in % der Vereine)

		CH	SEV
Struktur	Einspartenverein	79	75
	Mehrspartenverein	21	25
Alter des Vereins	25 Jahre und jünger	18	37
	26–50 Jahre	25	24
	51–75 Jahre	20	24
	76–100 Jahre	16	12
	Über 100 Jahre	21	3
Kinder- und Jugendanteil der Aktivmitglieder	Keine Kinder/Jugendlichen	24	0
	1–30%	32	0
	31–60%	23	15
	61–100%	21	85
Geschlechterzusammensetzung der Aktivmitglieder	Mehr als 80% Männer	49	3
	60–80% Männer	22	0
	40–60% Frauen	13	3
Frauenanteil	Mehr als 60% Frauen	16	94
	In % der Aktivmitglieder	36	74

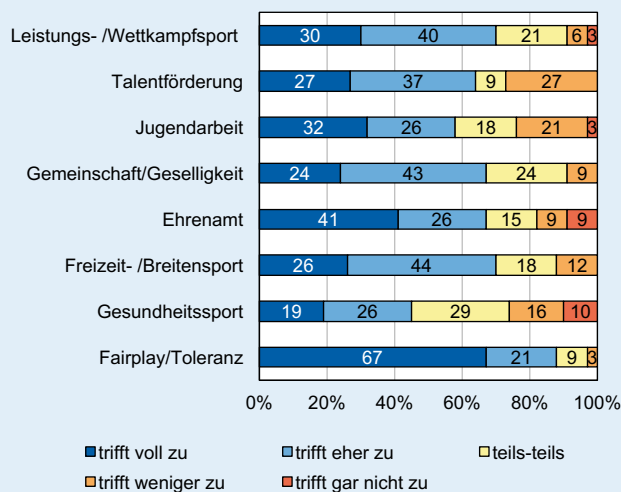
## Angebote und Leistungen

Angebot der Sportvereine (in % der Vereine)

		CH	SEV
Sportangebot	Eine Sportart	66	68
	2–5 Sportarten	22	32
	Über 5 Sportarten	12	0
Wettkampfteilnahme	Ja	89	97
	Nein	11	3
Organisation von Sportveranstaltungen	Ja	58	69
	Nein	42	31
Organisation von geselligen Anlässen	Ja	85	67
	Nein	15	33
Organisation von Sportkursen/Lektionen	Ja, nur für Mitglieder	25	47
	Ja, auch für Nicht-Mitglieder	33	42
	Nein	42	11

Engagement der SEV-Vereine (in % der SEV-Vereine)

Unser Verein engagiert sich für / baut auf...



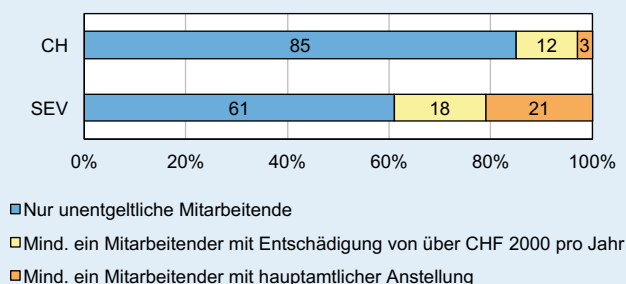
## Freiwillige und bezahlte Mitarbeit

Anzahl Ämter pro Verein (arithmetisches Mittel)

	CH	SEV
Anzahl ehrenamtliche Ämter pro Verein	18	14
Anzahl entschädigte Ämter pro Verein *	1	1
Anzahl Ämter pro Verein gesamt	19	15

\* Mit Aufwandsentschädigung von über CHF 2000 pro Jahr

Mitarbeiterstruktur (in % der Vereine)



Ausrichtung der Vereine (% der Vereine mit starker Ausrichtung auf...) \*

	CH	SEV
Leistung, Wettkampf	34	56
Jugend	42	41
Geselligkeit, Tradition	44	15
Dienstleistung	18	30
Integration, Soziales	26	18
Ethik, Prävention	25	41
Region, Gemeinde	33	38
Mitbestimmung, Planung	43	38

\* Gesamtindikator aus verschiedenen Einzelaussagen

## Finanzen

### Einnahmen und Ausgaben der Vereine


		CH	SEV
<b>Einnahmen</b>	Arithmetisches Mittel (in CHF)*	60 207	92 944
	Anteil Mitgliederbeiträge (in %)	32	20
	Anteil Werbung/Sponsoring (in %)	14	2
<b>Ausgaben</b>	Arithmetisches Mittel (in CHF)*	59 148	93 259
	Anteil Personalkosten (in %)	33	61
	Anteil Kosten Sportanlagen (in %)	15	23

\* Vereine mit Einnahmen/Ausgaben über CHF 3 Mio. wurden ausgeschlossen

### Mitgliederbeiträge in CHF (arithmetisches Mittel)

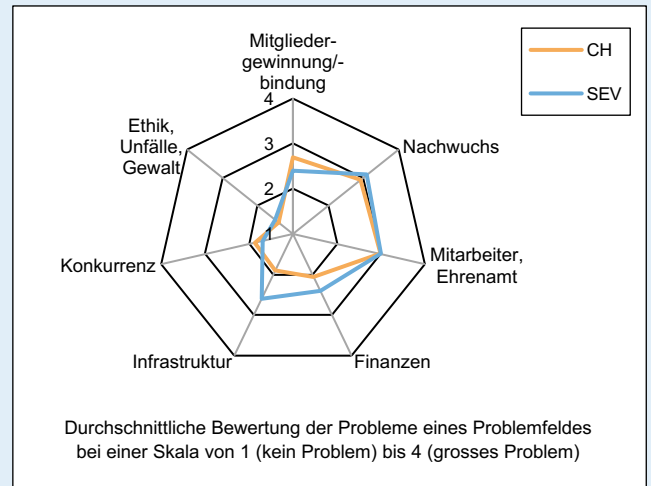
	CH	SEV
Kinder	112	205
Jugendliche	126	297
Erwachsene Aktivmitglieder mit Lizenz	232	318
Erwachsene Aktivmitglieder ohne Lizenz	136	302

### Bilanz pro Aktivmitglied in CHF (in % der Vereine)

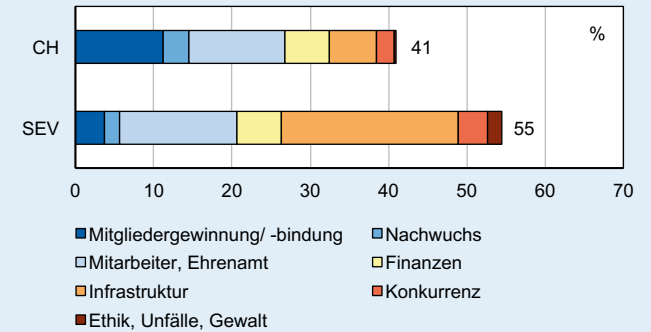


## Herausforderungen und Probleme

### Sorgenbarometer

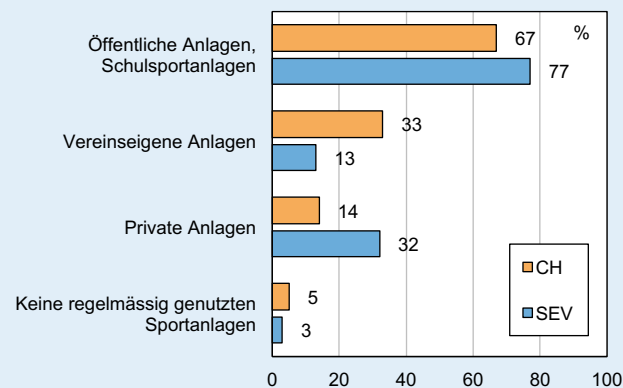


### Anteil der Vereine mit existenzbedrohenden Problemen und Verteilung der verschiedenen Problemfelder (in % der Vereine)

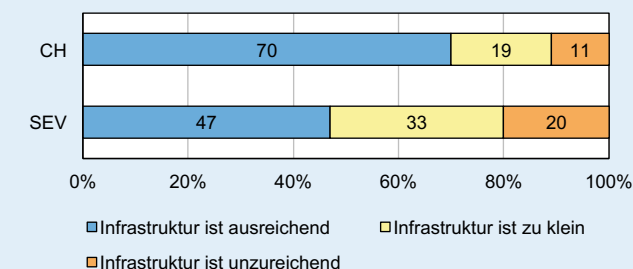


## Infrastruktur

### Regelmässig genutzte Sportanlagen (in % der Vereine, Mehrfachnutzung möglich)



### Bedarf an baulicher Infrastruktur (in % der Vereine)



## Unterstützung und Dienstleistungen

### Gewünschte Unterstützung: Top 10 (in % der Vereine)

Wir wünschen uns mehr Unterstützung bei ...	In %
Ausbildung von Übungsleitern/Trainern	63
Finanzen	53
Talentförderung	47
Gewinnung/Bindung von Übungsleitern/Trainern	40
Ausbildungsangebot für Jugendliche für Trainertätigkeit	33
Sportinfrastruktur	33
Fundraising	30
Gewinnung/Bindung ehrenamtlicher Vorstandsmitglieder	27
Ausbildungsangebot für Jugendliche für Vorstandstätigkeit	27
Mitglieder-gewinnung/-bindung	20

### Beurteilung von Dienstleistungen (in % der Vereine)

