

Factsheet Eidgenössischer Armbrustschützen-Verband (EASV)

Verbandsanalyse der nationalen Vereinsstudie: Sportvereine in der Schweiz – Entwicklungen, Herausforderungen, Perspektiven
 Observatorium Sport und Bewegung Schweiz • www.sportobs.ch • 2017

Übersicht über die Vereinsbefragung

Der Vergleich der Armbrustschützenvereine (EASV-Vereine) mit allen Schweizer Sportvereinen beruht auf der nationalen Vereinsbefragung 2016.

Anzahl Vereine total		Anzahl angeschriebene Vereine		Anzahl befragte Vereine		Teilnahmequote (in %)	
CH	EASV	CH	EASV	CH	EASV	CH	EASV
18 487	111	15 082	105	5335	35	35	33

Vereinsstruktur

Vereinsgrösse und Verteilung der Aktivmitglieder

	In % aller Vereine		In % aller Aktivmitglieder	
	CH	EASV	CH	EASV
Kleinvereine (bis 100 Mitglieder)	68	100	24	100
Mittlere Vereine (101–300 Mitglieder)	24	0	34	0
Grossvereine (über 300 Mitglieder)	8	0	42	0

Merkmale der Vereine (in % der Vereine)

		CH	EASV
Struktur	Einspartenverein	79	82
	Mehrspartenverein	21	18
Alter des Vereins	25 Jahre und jünger	18	6
	26–50 Jahre	25	6
	51–75 Jahre	20	47
	76–100 Jahre	16	11
	Über 100 Jahre	21	30
Kinder- und Jugendanteil der Aktivmitglieder	Keine Kinder/Jugendlichen	24	22
	1–30%	32	53
	31–60%	23	25
	61–100%	21	0
Geschlechterzusammensetzung der Aktivmitglieder	Mehr als 80% Männer	49	83
	60–80% Männer	22	14
	40–60% Frauen	13	3
Frauenanteil	Mehr als 60% Frauen	16	0
	In % der Aktivmitglieder	36	14

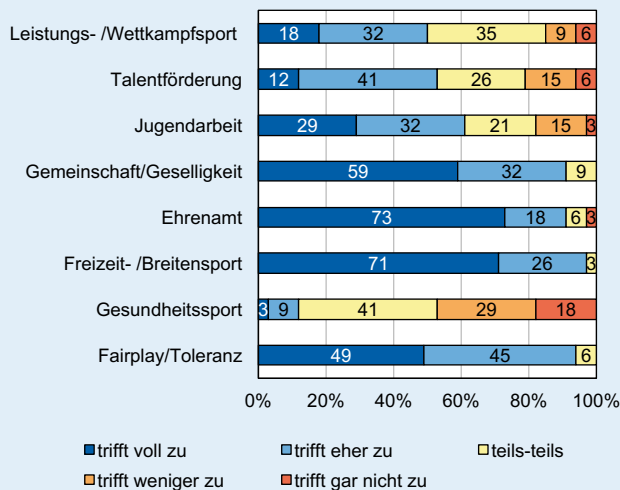
Angebote und Leistungen

Angebot der Sportvereine (in % der Vereine)

		CH	EASV
Sportangebot	Eine Sportart	66	91
	2–5 Sportarten	22	9
	Über 5 Sportarten	12	0
Wettkampfteilnahme	Ja	89	94
	Nein	11	6
Organisation von Sportveranstaltungen	Ja	58	74
	Nein	42	26
Organisation von geselligen Anlässen	Ja	85	91
	Nein	15	9
Organisation von Sportkursen/Lektionen	Ja, nur für Mitglieder	25	17
	Ja, auch für Nicht-Mitglieder	33	52
	Nein	42	31

Engagement der EASV-Vereine (in % der EASV-Vereine)

Unser Verein engagiert sich für / baut auf...



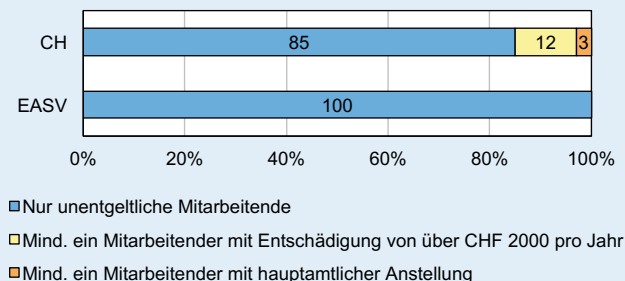
Freiwillige und bezahlte Mitarbeit

Anzahl Ämter pro Verein (arithmetisches Mittel)

	CH	EASV
Anzahl ehrenamtliche Ämter pro Verein	18	10
Anzahl entschädigte Ämter pro Verein *	1	0
Anzahl Ämter pro Verein gesamt	19	10

* Mit Aufwandsentschädigung von über CHF 2000 pro Jahr

Mitarbeiterstruktur (in % der Vereine)



Ausrichtung der Vereine (% der Vereine mit starker Ausrichtung auf...)*

	CH	EASV
Leistung, Wettkampf	34	50
Jugend	42	50
Geselligkeit, Tradition	44	56
Dienstleistung	18	27
Integration, Soziales	26	24
Ethik, Prävention	25	47
Region, Gemeinde	33	38
Mitbestimmung, Planung	43	44

* Gesamtindikator aus verschiedenen Einzelaussagen

Finanzen

Einnahmen und Ausgaben der Vereine


		CH	EASV
Einnahmen	Arithmetisches Mittel (in CHF)*	60 207	13 484
	Anteil Mitgliederbeiträge (in %)	32	13
	Anteil Werbung/Sponsoring (in %)	14	1
Ausgaben	Arithmetisches Mittel (in CHF)*	59 148	13 027
	Anteil Personalkosten (in %)	33	1
	Anteil Kosten Sportanlagen (in %)	15	5

* Vereine mit Einnahmen/Ausgaben über CHF 3 Mio. wurden ausgeschlossen

Mitgliederbeiträge in CHF (arithmetisches Mittel)

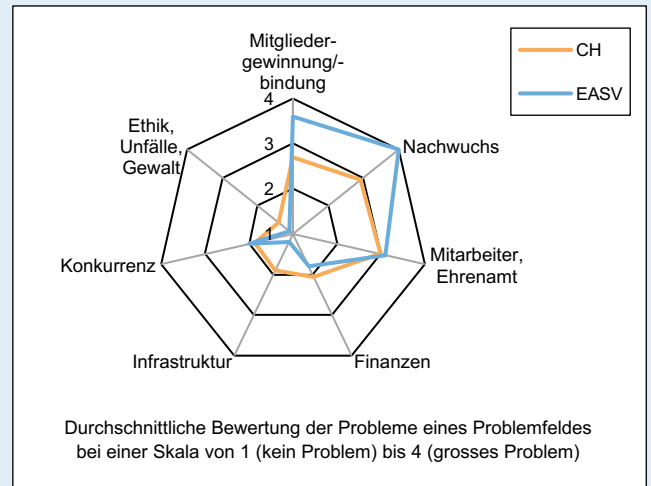
	CH	EASV
Kinder	112	17
Jugendliche	126	30
Erwachsene Aktivmitglieder mit Lizenz	232	87
Erwachsene Aktivmitglieder ohne Lizenz	136	67

Bilanz pro Aktivmitglied in CHF (in % der Vereine)



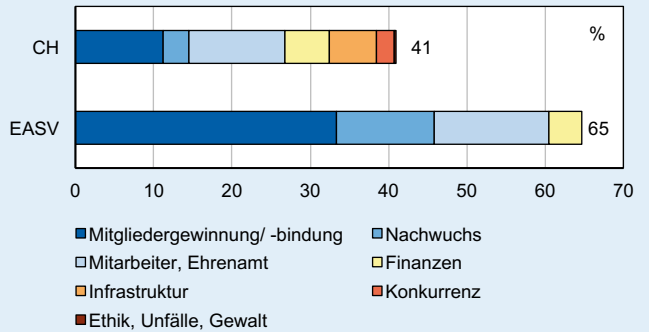
Herausforderungen und Probleme

Sorgenbarometer



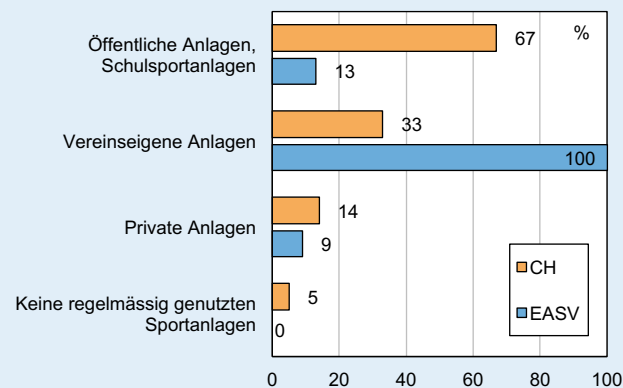
Durchschnittliche Bewertung der Probleme eines Problemfeldes bei einer Skala von 1 (kein Problem) bis 4 (grosses Problem)

Anteil der Vereine mit existenzbedrohenden Problemen und Verteilung der verschiedenen Problemfelder (in % der Vereine)

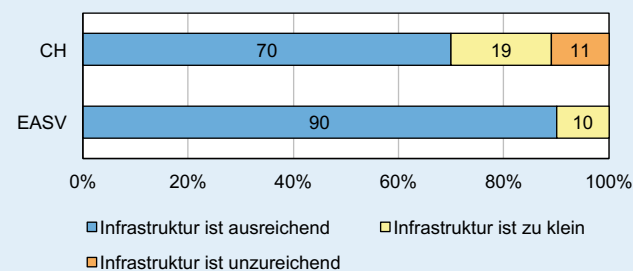


Infrastruktur

Regelmässig genutzte Sportanlagen (in % der Vereine, Mehrfachnutzung möglich)



Bedarf an baulicher Infrastruktur (in % der Vereine)



Unterstützung und Dienstleistungen

Gewünschte Unterstützung: Top 10 (in % der Vereine)

Wir wünschen uns mehr Unterstützung bei ...	In %
Mitglieder-gewinnung/-bindung	78
Finanzen	31
Gewinnung/Bindung ehrenamtlicher Vorstandsmitglieder	25
Gewinnung/Bindung von Übungsleitern/Trainern	25
Gewinnung/Bindung von freiwilligen Helfern	22
Ausbildung von Übungsleitern/Trainern	19
Material/Ausrüstung	19
Ausbildungsangebot für Jugendliche für Vorstandstätigkeit	16
Ausbildungsangebot für Jugendliche für Trainertätigkeit	16
Talentförderung	16

Beurteilung von Dienstleistungen (in % der Vereine)

