

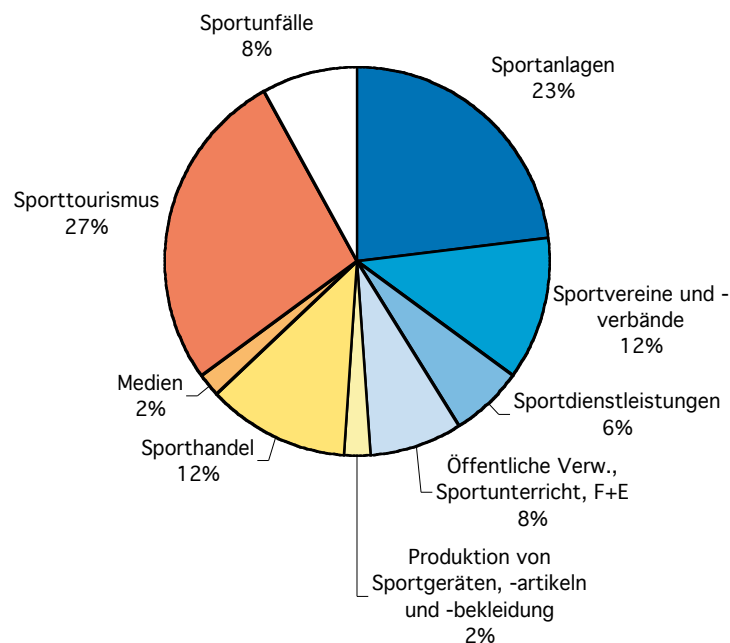
Indikator 5.1:

Volkswirtschaftliche Bedeutung des Sports in der Schweiz

In dem Masse, wie der Sport in unserer Gesellschaft an Bedeutung gewinnt, nimmt auch sein wirtschaftliches Gewicht zu. Der Beitrag des Sports zur schweizerischen Volkswirtschaft ist daher auch eines der Kernthemen des sportpolitischen Konzepts und wird im Rahmen des Forschungskonzepts breit untersucht. Der Sport wird dabei ähnlich wie der Tourismus als Querschnittsbranche mit vielfältigen Verbindungen zu anderen Wirtschaftsbereichen konzipiert.

Im Jahr 2005 erzielte der Sport mit einem Gesamtumsatz von CHF 15.1 Mrd. eine Bruttowertschöpfung von rund CHF 8 Mrd. und leistete damit einen Beitrag von 1.8 % zum Bruttoinlandprodukt. Wie Abbildung A zeigt, leisten die Sportanlagen und der Sporttourismus gefolgt vom Sporthandel und den Sportvereinen und -verbänden den grössten Beitrag an die Wertschöpfung.

5.1A) Aufteilung der Bruttowertschöpfung im Sport auf verschiedene Sportbereiche, (2005, Gesamtsumme: CHF 8.02 Mrd.)



Datenbasis

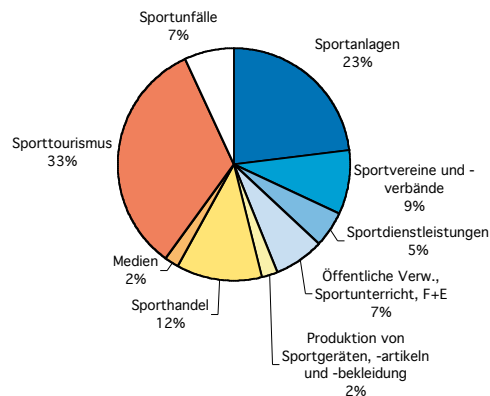
A und B: Berwert, Adrian, Heinz Rütter, Carsten Nathani, Matthias Holzhey und Michael Zehnder (2007): Wirtschaftliche Bedeutung des Sports in der Schweiz. Magglingen: BASPO; C: Lamprecht, Markus und Hanspeter Stamm (2000): Sport Schweiz 2000. Bern, Basel: SOV, Sport-Toto. D und E: eigene Auswertung der Studie "International Social Survey Programme: Leisure Time and Sports", 2007 (FORS, Universität Lausanne).

Die Abbildung A und B zeigen die Aufteilung der Bruttowertschöpfung und der Beschäftigung im Sport im Jahr 2005 auf verschiedene Teile des Sportsystems, während Abbildung C die Aufteilung der persönlichen Ausgaben für den Sport aus einer Studie des Jahres 1999 enthält. Die Abbildungen E und F enthalten dagegen Angaben zu den persönlichen Ausgaben für den Sport aus einer Untersuchung des Jahres 2007

Resultate

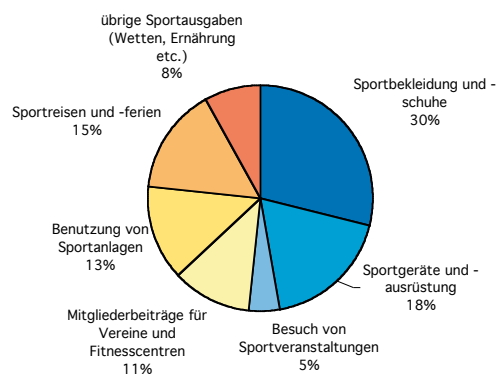
Die Beschäftigungswirkungen des Sports werden in Abbildung B ersichtlich: Die Gesamtbeschäftigung im Sport entspricht rund 80'300 Vollzeitstellen bzw. rund 2.5 % der Gesamtbeschäftigung in der Schweiz. Von besonderer Bedeutung sind hier wiederum der Sporttourismus, die Sportanlagen und der Sporthandel.

5.1B) Aufteilung der Beschäftigung im Sport auf verschiedene Sportbereiche, (2005, Gesamtbeschäftigung: 80'300 Vollzeitäquivalente)



Ende der 1990er Jahre wurden pro Kopf der Schweizer Bevölkerung jährlich knapp CHF 1'400.- für den Sport ausgegeben. Von besonderer Bedeutung waren hier gemäss Abbildung C vor allem die Sportbekleidung und -ausrüstung sowie die „Sportferien“, die auch gemäss Abbildung A einen grossen Stellenwert haben.

5.1C) Aufteilung der persönlichen Sportausgaben, 1999 (in Prozent)



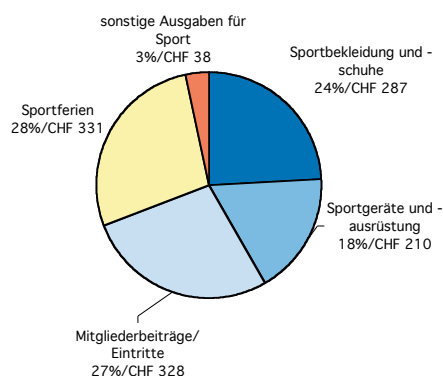
Hinweis: Durchschnitt der Gesamtausgaben pro Person: CHF 1'376.-

Die folgenden beiden Darstellungen D und E basieren auf der ISSP- Studie „Leisure Time and Sports“ aus dem Jahr 2007. Auch hier wurden die Ausgaben für verschiedene Sportbereiche abgefragt, wobei der Durchschnittswert mit CHF 1200.- leicht unter demjenigen der Untersuchung des Jahres 1999 liegt. Der Unterschied könnte allerdings eine Folge der etwas weniger umfassenden Befragung des Jahres 2007 sein, denn 2007 wurden die Bereiche „Benützung von Sportanlagen“ und „Besuch von Sportveranstaltungen“ nicht explizit erfasst.

Die durchschnittliche prozentuale Verteilung der persönlichen Sportausgaben ist in Abbildung D dargestellt. Die Ausgaben für Sportferien und Mitgliederbeiträge/Eintritte machen im Jahr 2007 den grössten Anteil der Sportausgaben aus.

In der Tabelle E sind die durchschnittlichen Kosten für die in Abbildung D aufgeführten, fünf verschiedenen Arten von Sportausgaben nach der Häufigkeit der körperlichen Aktivitäten aufgeführt. Es fällt auf, dass Personen, die mehrmals pro Woche körperlich aktiv sind, im Durchschnitt in allen Bereichen ausser für die sonstigen Sportausgaben mehr ausgeben, als diejenigen, die sich täglich körperlich betätigen.

5.1D) Aufteilung der persönlichen Sportausgaben, 2007 (in Prozent)



Hinweis: Durchschnitt der Gesamtausgaben pro Person: CHF 1'196.-

5.1E) Durchschnittliche persönliche Sportausgaben in CHF, nach körperlicher Aktivität, 2007 (n= 952-963)

	Sportausgaben	Sportbekleidung/Schuhe	Sportgeräte/Ausrüstung	Mitgliederbeiträge/Eintritte	Sportferien	Sonstige Ausgaben
Körperliche Aktivität	Täglich (Total 1265)	306	233	331	318	77
	mehrmals pro Woche (Total 1484)	373	251	432	392	36
	Mehrmals pro Monat (Total 1125)	217	199	267	426	16
	0- 12 Mal pro Jahr (Total 410)	94	82	115	117	2
	Insgesamt (Total 1200)	288	211	330	333	38

Häufigkeit körperliche Aktivität:	Täglich	Mehrmals pro Woche	Mehrmals pro Monat	0- 12 Mal pro Jahr	Insgesamt
Durchschnittliche Sportausgaben in CHF	1265	1484	1125	410	1200