

Indikator 1.4:

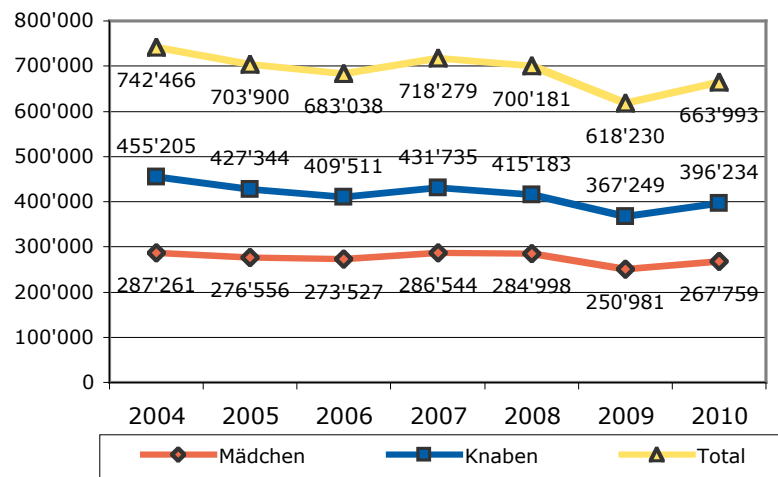
Reichweite von Jugend und Sport (J+S)

Jugend+Sport (J+S) ist das zentrale Sportförderungsprogramm des Bundes für Kinder und Jugendliche. J+S wirkt subsidiär und gestaltet seine Angebote gemeinsam mit Kantonen, Verbänden und anderen Institutionen des Sports. Seit 2008 werden unter „J+S-Kids“ auch Kurse und Lager für 5 bis 10-jährige Kinder angeboten.

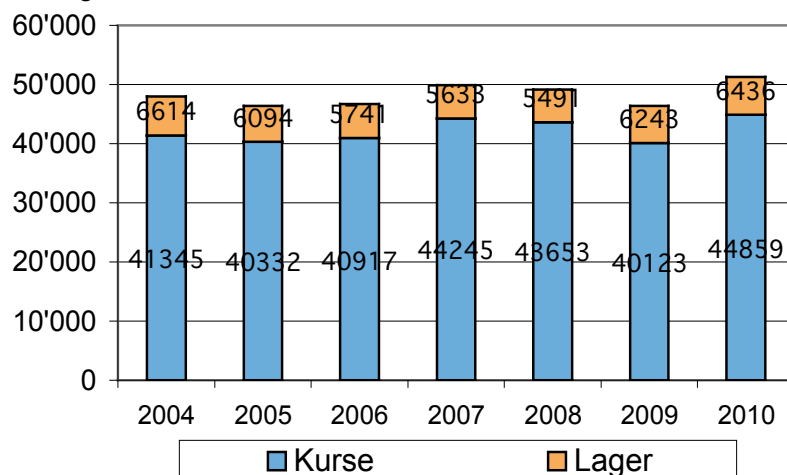
Wie aus den beiden folgenden Abbildungen hervorgeht, verzeichneten die über 50'000 J+S-Kurse und Lager des Jahres 2010 rund 660'000 Teilnahmen (brutto). Nachdem bei den Knaben die Anzahl der Teilnehmer bis ins Jahr 2009 rückläufig war, stieg die Zahl 2010 wieder etwas an. Die Anzahl der Mädchen ist über die Jahre etwas stabiler geblieben, allerdings war auch hier im Jahr 2009 ein leichter Rückgang zu verzeichnen.

Die um Doppelzählungen bereinigte Netto-Zahl der effektiven Teilnehmenden entspricht ca. 75-80% der Brutto-Teilnahmen. Bei den rund 530'000 Kindern und Jugendlichen, die 2010 von J+S profitiert haben, handelt es sich um ungefähr zwei Drittel aller in der Schweiz lebenden 10-19-Jährigen.

1.4A) Anzahl Teilnahmen an J+S-Angeboten, 2004-2010



1.4B) Anzahl Kurse und Lager, 2004-2010*



* Dargestellt sind nicht die in einem Jahr effektiv durchgeführten Kurse, sondern diejenigen, die im entsprechenden Jahr abgerechnet wurden.

Datenbasis und Bemerkungen

J+S-Statistik, BASPO.

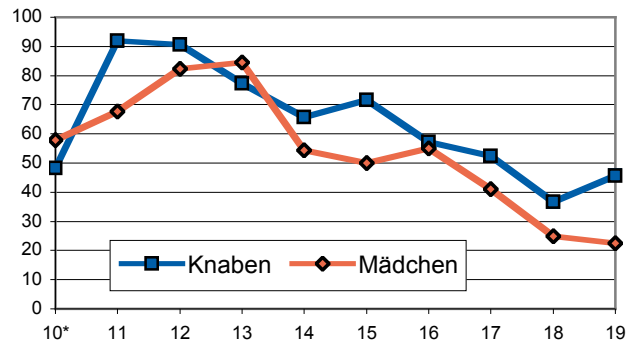
Alle Angebote von J+S werden – je nach Anbieter – in eine von sechs Nutzergruppen (NG) eingeteilt, die je eigene Weisungen und Bestimmungen haben.

Die Abbildungen zeigen die Anzahl der Teilnahmen (Abbildung A), die Anzahl abgerechneter Kurse und Lager (Abbildung B), die Teilnehmer pro Altersgruppe (Abbildung C), die Teilnahmen pro Sportart (Abbildung D) und die Teilnahmen nach NG (Abbildung E). In Tabelle F sind die Eckwerte der seit 2008 erstmals durchgeführten J+S-Kids Angebote aufgeführt.

Resultate

Die höchsten Teilnehmeraten sind rund 90 Prozent der 11 bis 12-jährigen Knaben und über 80 Prozent der 12 bis 13-jährigen Mädchen erreicht J+S bei den 11-13-Jährigen. Danach gehen die Teilnehmeraten kontinuierlich zurück und betragen bei den 18-Jährigen und älteren deutlich unter 50 Prozent (Abbildung C).

1.4C) J+S-Teilnehmer in % der entsprechenden Altersgruppe nach Alter/Geschlecht, 2004



* Ein Teil der 10-Jährigen konnte noch nicht an den J+S-Angeboten teilnehmen, da für J+S nicht das Geburtsjahr sondern das genaue Geburtsdatum entscheidend ist.

Wie in den Vorjahren verzeichneten 2010 die J+S-Angebote im Fussball die meisten Teilnahmen; gefolgt von den polysportiven Lagern, Schneesport, Lagersport/Trekking, Turnen und Tennis (Abbildung D). Die genannten Sportarten(gruppen) vereinen zusammen fast 60% aller J+S-Teilnahmen auf sich. Von den 16 Sportartengruppen mit den meisten Teilnahmen konnten mehr als die Hälfte im Jahr 2010 verglichen mit dem Vorjahr einen Zuwachs verzeichnen. Die höchsten Wachstumsraten weisen dabei die Angebote von J+S-Kids, das Bergsteigen sowie das Tennis auf. Turnen, Fussball, Lagersport/Trekking und Eishockey haben den grössten Rückgang zu verzeichnen.

1.4D) Teilnahmen nach Sportarten, 2010

	Anzahl Teilnahmen	in % aller Teilnahmen	%-Anteil an Mädchen	Veränderungen in % 2009 vs. 2010
Fussball	125'635	18.9	10.2	-3.0
Polysportive Lager	63'852	9.6	48.7	-2.2
Schneesport	58'420	8.8	45.8	-2.0
Lagersport/Trekking	57'759	8.7	49.2	-2.5
Turnen	44'564	6.7	62.0	-4.7
Tennis	40'197	6.1	32.3	+50.7
Kids	36'205	5.5	52.0	+132.8
Volleyball	21'051	3.2	79.7	-0.1
Geräteturnen	17'941	2.7	79.2	+3.5
Leichtathletik	17'348	2.6	52.7	+4.2
Schwimmsport	16'566	2.5	54.2	+5.5
Judo	14'605	2.2	25.9	+1.6
Unihockey	13'881	2.1	18.7	+0.6
Handball	13'780	2.1	32.4	+8.5
Eishockey	11'854	1.8	4.0	-2.5
Bergsteigen	10'091	1.5	38.6	+90.0
andere Sportarten	55'336	15.1	44.8	-35.9
Total	663'993	100.0	40.0	+7.4

* Schneesport = Skifahren, Snowboard, Skilanglauf, Skispringen, polysportive Lager im Winter, Freestyle.

**Schwimmsport = Schwimmen, Rettungsschwimmen, Synchronschwimmen, Wasserball, Wasserspringen.

Wie die Tabelle E zeigt, fallen fast 80% aller Kurse und Lager in die Nutzergruppe 1 - die Kurse der Sportvereine machen also den Löwenanteil aus. Mit gut 10% sind Kurse und Lager der Schulen (NG 5) an zweiter Stelle zu finden.

Die Tabelle verdeutlicht, dass die Kurse und Lager der unterschiedlichen Nutzergruppen auch unterschiedlich viel kosten. Am teuersten sind die Kurse der Nachwuchsförderung (NG 7) durchschnittlich 6690 CHF pro Kurs), gefolgt von den Lagern der Gemeinden/Kantone und Sportverbände (NG 4, 1938 CHF) und den Kursen der Outdoor- Sportvereine (NG 2, 1452 CHF).

1.4E) J+S-Kurse und –Lager und deren Kosten, nach Nutzergruppe*, 2010

Nutzergruppe	Kurse/Lager	In %	Kosten Im Mio. CHF	In %
1	40'759	78.1	38.096	68.6
2	2'314	4.4	3.359	6.0
3	2'270	4.3	3.045	5.5
4	660	1.3	1.279	2.3
5	5'292	10.1	3.776	6.8
7	892	1.7	5.967	10.7
Total	52'187	100	55.522	100

*Nutzergruppe 1=Kurse in Sportvereinen; Nutzergruppe 2= Kurse in Sportvereinen der Outdoor-Sportarten; Nutzergruppe 3=Lager der Jugendverbände; Nutzergruppe 4= Lager der Kantone/ Gemeinden/ Sportverbände; Nutzergruppe 5= Kurse und Lager der Schulen; Nutzergruppe 7= Nachwuchsförderung der Sportverbände

Unter J+S-Kids werden für 5- 10 jährige Kinder zusätzliche, polysportiv ausgerichtete Sport- und Bewegungsangebote lanciert. Im Jahr 2010 sind im Rahmen von 3078 Angeboten über 5500 Kurse durchgeführt worden, an denen mehr als 73'000 Kinder teilgenommen haben (Tabelle F). Pro Angebot können von den durchführenden Schulen mehrere Kurse angemeldet werden.

1.4F) J+S-Kids 2010

	Anzahl 2010
Kurse und Lager	5577
Angebote	3078
Knaben	40977
Mädchen	32433
Total Teilnehmer	73410
Kosten (in CHF)	5'288'034